

## HINWEISE:

Herbstferien-Heft für Erstklässler:innen – Spaß und Lernen perfekt kombiniert!

Durch dieses Heft werden die Herbstferien zu einer kreativen und lehrreichen Zeit für die Erstklässler:innen, in der garantiert keine Langeweile aufkommt! Unser liebevoll gestaltetes Herbstferien-Heft ist speziell für Grundschüler:innen der 1. Klasse konzipiert und bietet eine bunte Mischung aus:

**Anmal- und Zeichenaufgaben:** Fördern die Kreativität und Feinmotorik.

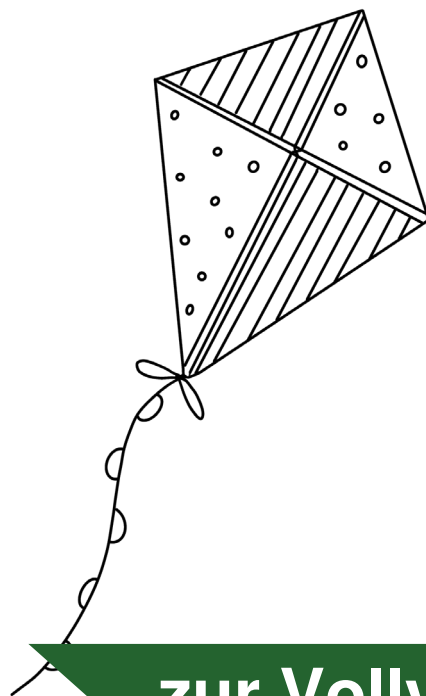
**Rechenaufgaben:** Spielerisches Training für Mathe-Grundlagen.

**Leseübungen:** Fördern genaues Lesen.

**Rätselspaß:** Spannende Rätsel, die die Konzentration fördern.

Das Heft ist perfekt geeignet für die Ferien oder für die Freiarbeit in der Schule. Dieses Heft sorgt nicht nur für Unterhaltung, sondern trägt - ohne Hausaufgaben-Charakter - dazu bei, die schulischen Fähigkeiten zu festigen – und das auf spielerische Weise!

Kopieren Sie hierfür einfach die Hefte für jedes Kind. Falls die Kinder nach den Ferien die **Lösungen** checken möchten, gibt es auch ein Lösungsheft, das Sie einmal kopieren, zusammenheften und im Klassenzimmer auslegen können.



Illustrationen: Marlen Brummel

# MEIN HERBSTFERIEN-HEFT



NAME: \_\_\_\_\_

# RECHEN-BILD



Rechne die Aufgaben aus und male das Bild in den richtigen Farben an.  
Was übrig bleibt, malst du schwarz an.

$3 + 7 = \underline{\quad}$  hellbraun

$9 + 4 = \underline{\quad}$  braun

$14 + 2 = \underline{\quad}$  hellgrau


$8 + 9 = \underline{\quad}$  dunkelgrau

$11 - 2 = \underline{\quad}$  rosa

$20 - 8 = \underline{\quad}$  grün


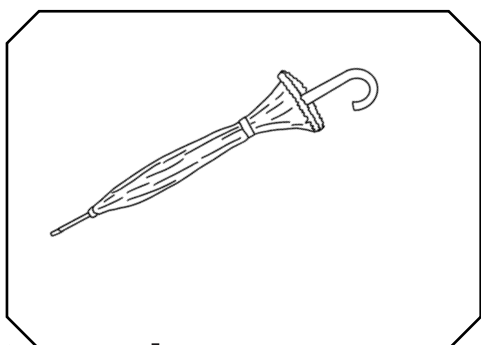
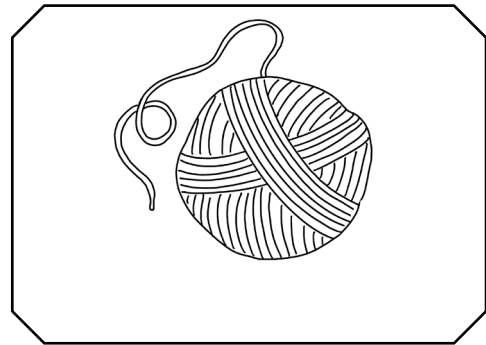



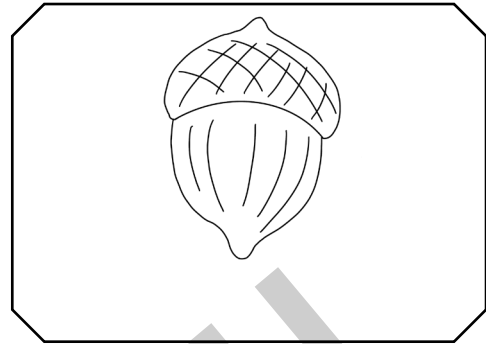
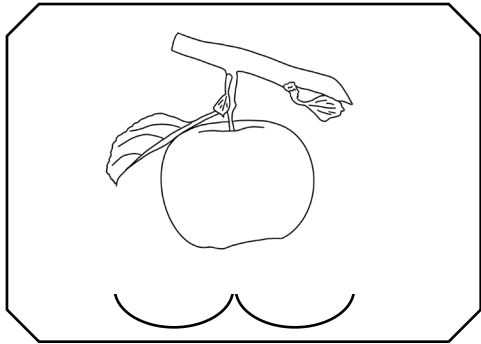
$3 - 2 = \underline{\quad}$  rot

$16 - 5 = \underline{\quad}$  schwarz




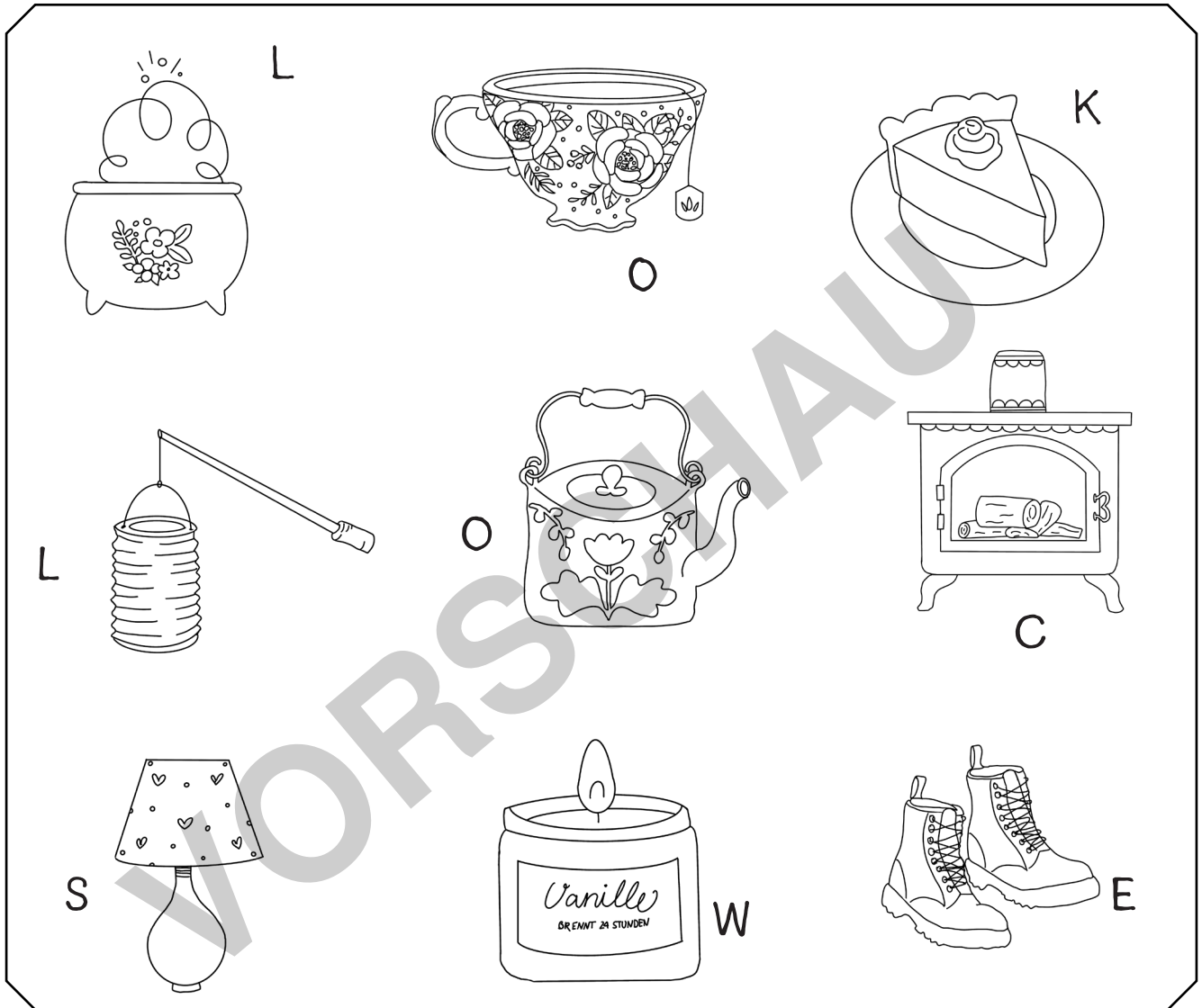
# HERBST-SILBENBÖGEN

 Male Silbenbögen zu den Bildern.



# MINI-LESESPUR

 Folge den Wörtern und Bildern und finde die Buchstaben. Welches Lösungswort erhältst du?



1. Kerze

6. Tee

2. Kanne

7. Kamin

3. Laterne

8. Kuchen

4. Kessel

9. Schuhe

5. Lampe

Lo

## HINWEISE:

*Herbst-Freiarbeitskartei für Erstklässler:innen – Spaß und Lernen perfekt kombiniert!*

*Durch diese Kartei werden Freiarbeitsstunden zu einer kreativen und lehrreichen Zeit für die Erstklässler:innen, in der garantiert keine Langeweile aufkommt! Unsere liebevoll gestaltete Herbstkartei ist speziell für Grundschüler:innen der 1. Klasse konzipiert und bietet eine bunte Mischung aus:*

**Zeichenaufgaben:** *Fördern die Kreativität und Feinmotorik.*

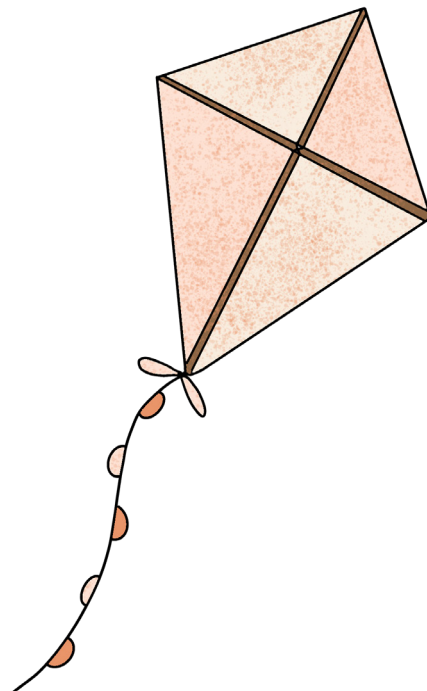
**Rechenaufgaben:** *Spielerisches Training für Mathe-Grundlagen.*

**Leseübungen:** *Fördern genaues Lesen.*

**Rätselspaß:** *Spannende Rätsel, die die Konzentration fördern.*

*Diese Kartei sorgt nicht nur für Unterhaltung, sondern trägt dazu bei, die schulischen Fähigkeiten zu festigen – und das auf spielerische Weise!*

*Drucken Sie die Kartei ab Seite 2 (Cover) doppelseitig aus. So ist hinter jedem Blatt die Lösung zu finden. Laminieren Sie die Kartei und legen Sie sie mitsamt Folienstiften in einem Kasten im Klassenzimmer aus.*




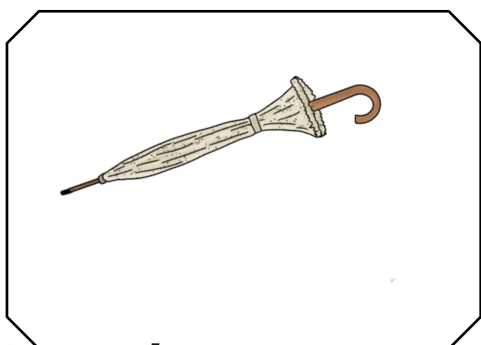
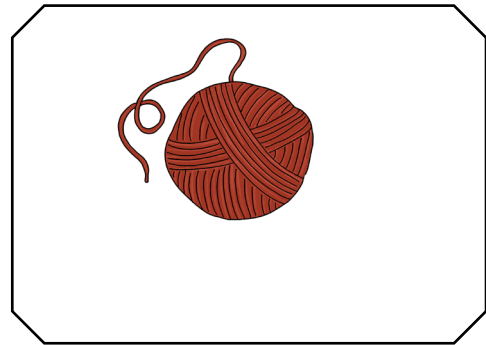


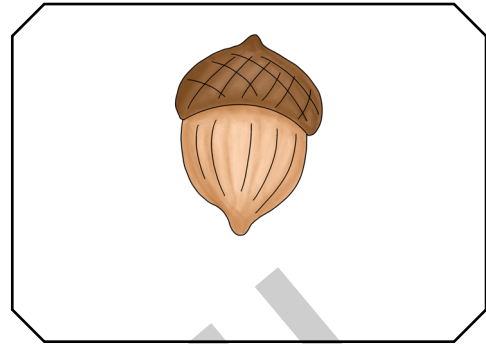

# UNSERE HERBST-KARTEI FÜR DIE FREIARBEIT




KLASSE 1

# HERBST-SILBENBÖGEN

 Male Silbenbögen zu den Bildern.



# MINI-LESESPUR

 Folge den Wörtern und Bildern und finde die Buchstaben. Welches Lösungswort erhältst du?



1. Kerze

6. Tee

2. Kanne

7. Kamin

3. Laterne

8. Kuchen

4. Kessel

9. Schuhe

5. Lampe

Lo

# RECHENBILDER

 Rechne aus!

Rechenbilder:




(Eichel) = 2



(Kürbis) = 3



(Gespenst) = 4



(Kuchen) = 9



(Igel) = 5



(Fliegenpilz) = 20
























(Kerze) = 12



(Schuhe) = 10

Rechne:

 +  = 8  
 +  =  
 +  =  
 +  =   
 +  =

 -  =  
 -  =  
 -  =  
 -  =  
 -  =

# RECHENBILDER

 Rechne aus!

Rechenbilder:



(Eichel) = 2



(Gespenst) = 4



(Igel) = 5



(Kerze) = 12



(Kürbis) = 3



(Kuchen) = 9
























(Fliegenpilz) = 20



(Schuhe) = 10


Rechne:

	+		=	8
	+		=	
	+		=	
	+		+	
	+		=	

	-		=	
	-		=	
	-		=	
	-		=	
	-		=	

# REIMWÖRTERCHEN

 Schreibe Reimwörter zu den Bildern.




Igel - Spiegel/Riegel/Zwiebel/Bibel



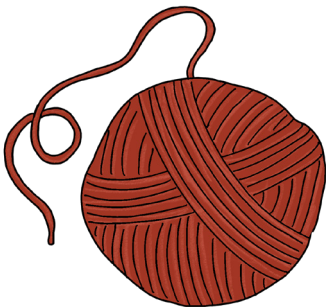
Schal -




Lampe -



Buch -



Wolle -



Kessel -

# LÖSUNGEN

## RECHEN-BILD

$$3 + 7 = 10 \text{ hellbraun}$$

$$9 + 4 = 13 \text{ braun}$$

$$14 + 2 = 16 \text{ hellgrau}$$

$$8 + 9 = 17 \text{ dunkelgrau}$$

$$11 - 2 = 9 \text{ rosa}$$

$$20 - 8 = 12 \text{ grün}$$

$$3 - 2 = 1 \text{ rot}$$

$$16 - 5 = 11 \text{ schwarz}$$

---

## HERBST-SILBENBÖGEN

