


# Legebilder: Uhr ablesen

## Didaktisch-Methodische Hinweise



Bei diesem Material handelt es sich um eine eigenständige und interaktive Übung zur visuellen Wahrnehmung des Minutenzeigers bei den Uhrzeiten Viertel, halb, Dreiviertel und um. Es gibt ebenfalls die Varianten für Viertel nach und Viertel vor.

Ebenfalls wird die Auge-Handkoordination sowie die Feinmotorik gefördert.

Die Legebilder sind lehrwerksunabhängig und können z.B. während der Freiarbeit oder innerhalb einer Stationsarbeit eingesetzt werden.

### Aufgabe:

Die Schüler suchen, je nach Legebild, Uhren mit der vorgegebenen Zeit im Gitter heraus und legen einen Muggelstein (Glasnugget, Knopf oder ähnliches Material) auf das Feld. Durch die vergrößernde Wirkung der Muggelsteine wird die Uhr vergrößert und zusätzlich hervorgehoben.

Bei den Legebildern steht der Stand der Minutenzeiger als Fokus. Die Schüler sollen die Uhrzeiten Viertel nach, Dreiviertel und um im Fokus.

### Selbstkontrolle:

Wurden alle Uhren gefunden, ist zur Selbstkontrolle ein Muster zu sehen. Dies wird mit der Lösungsvorlage verglichen.

### Einsatzmöglichkeiten:

Das Material eignet sich z.B. für die Freiarbeit oder Stationen zu den jeweiligen Uhrzeiten. Alternativ können die Schüler auch die gesuchten Uhren mit Folienstift markieren.

### Förderziele:

#### Förderung der visuellen Wahrnehmung:

Die Schüler entwickeln die Fähigkeit, Uhrzeiten in einem visuellen Muster zu identifizieren und zu erkennen.

#### Auge-Hand-Koordination:

Durch das Platzieren der Muggelsteine auf die entsprechenden Kreise entwickeln die Schüler ihre Feinmotorik und verbessern ihre Hand-Augen-Koordination.

#### Feinmotorische Förderung:

Das Greifen und Platzieren der Muggelsteine erfordert eine präzise Fingerfertigkeit und stärkt die Feinmotorik der Schüler.

#### Minutenzeiger wahrnehmen:

Die Übungen unterstützen die Schüler dabei, die einzelnen Uhrzeiten zu erkennen. Sie fördern das Verständnis zum Ablesen der Uhr.


zur Vollversion

# Die Volle Stunde



Es ist um....

Lege auf alle Uhren, die eine volle Stunde zeigen, einen Stein.



# Die Volle Stunde - Lösung



Es ist um....

Lege auf alle Uhren, die eine volle Stunde zeigen, einen Stein.





# Die Volle Stunde



Es ist um....

Lege auf alle Uhren, die eine volle Stunde zeigen, einen Stein.



# Die Volle Stunde - Lösung



Es ist um....

Lege auf alle Uhren, die eine volle Stunde zeigen, einen Stein.