

Frühblüher - Steckbriefe

Didaktisch-methodische Hinweise

3

Frühblühersteckbriefe mit 3-fach differenzierten Lesetexten und Lösungen

(farbig und schwarz-weiß)

Frühblüher mit Zwiebel

Schneeglöckchen

4

Tulpe

16

Hyazinthe

28

Märzenbecher

40

Narzisse/Osterglocke

52

Frühblüher mit Knollen

Krokus

64

Winterling

76

Frühblüher mit Wurzelstock

Buschwindröschen

88

Schlüsselblume

100



Frühblüher – Steckbriefe

Didaktisch-methodische Hinweise

Dieses Material enthält Steckbriefvorlagen zu 9 bekannten Frühblüher
inklusive differenzierter Lesetexte und Lösungsvorlage.

Alle Vorlagen gibt es je einmal schwarzweiß und bunt.


Zum Ausfüllen der Steckbriefe müssen die Schüler*innen die Inhalte
ankreuzen oder als Wort bzw. Wortgruppen schreiben.

Durch die Gestaltung mit Symbolbildern und der reduzierten Schreibaufgabe
durch die Schüler*innen eignen sich die Steckbriefe ebenfalls für die
sonderpädagogische Förderung im gemeinsamen Unterricht.


Die Steckbriefe können mit allen drei Lesestufen ausgefüllt werden. Die
Texte sind wie folgt differenziert und mit entsprechenden Blumensymbolen
versehen:



Text in einfacher Sprache, kurze Hauptsätze. Reduzierung der Inhalte auf die
geforderten Inhalte des Steckbriefes. Textentlastung durch die gleichen
Symbole aus dem Steckbrief, große Schrift, 1x **Silbenschrift** und 1x in
schwarzer Schrift



Text mit vereinfachtem Wortschatz, hauptsächlich Hauptsätze.
Ausformulierung der geforderten Inhalte des Steckbriefes, große Schrift, 1x
in **Silbenschrift** und 1x in schwarzer Schrift





Komplexerer Wortschatz, Haupt- und Nebensätze, zusätzliche
Informationen, kleinere Schrift, schwarze Formatierung.

Mithilfe der Lösung können die Schüler ihr Ergebnis selbstständig
kontrollieren.

Liebe Grüße,
Doreen alias „Die Relitante“

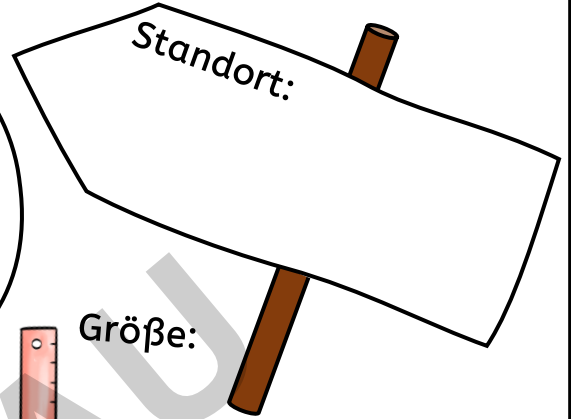
Name: _____

Datum: _____



Januar Februar März April Mai Juni

Duft: ja
 nein




Größe:

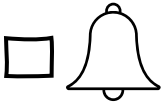


cm

Farbe:



Form:




Stängel und Blätter:



Speicherorgan



Zwiebel



Knolle




Wurzelstock

Besonderheiten:

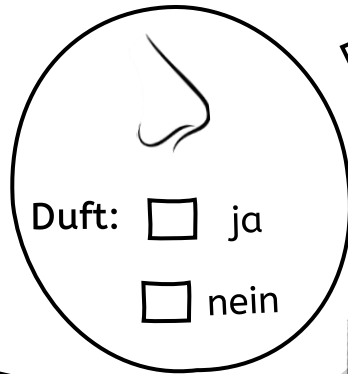


Name: _____

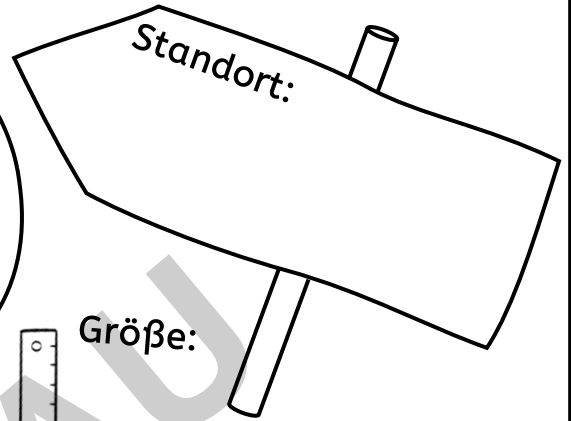
Datum: _____



Januar
 Februar
 März
 April
 Mai
 Juni




Duft: ja
 nein



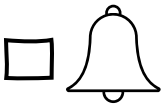
Größe:

cm

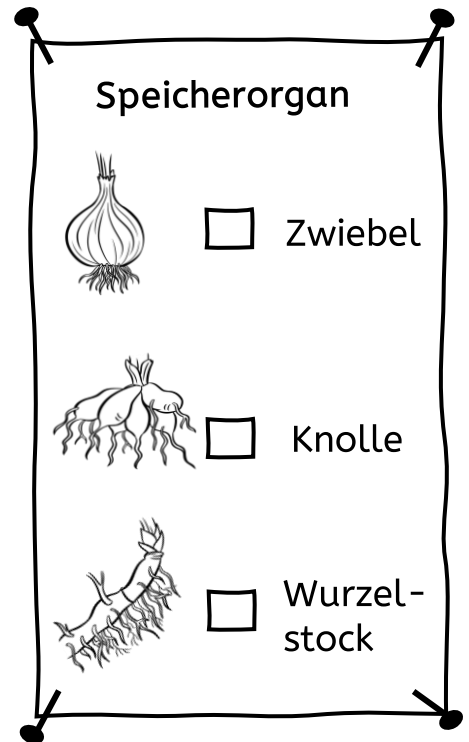
Farbe:



Form:



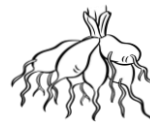
Stängel und Blätter:



Speicherorgan



Zwiebel



Knolle



Wurzelstock

Besonderheiten:





• Schneeglöckchen •



Das Schneeglöckchen blüht im Januar, Februar, März und April.



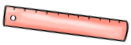
Die Blüten sind weiß. Die Blüten sehen wie eine Glocke aus.



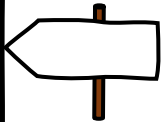
Schneeglöckchen duften süß.



Die Blätter sind schmal. An jedem Stängel wächst eine Blüte.



Schneeglöckchen werden 7 - 20 cm groß.




Schneeglöckchen finden wir auf Wiesen und im Wald.



Das Schneeglöckchen hat eine Zwiebel.



Schneeglöckchen sind die ersten Frühblüher. Sie blühen im Schnee.




Lies.



Fülle aus.



Male das Schneeglöckchen an.



Die Tulpe

Die Tulpe ist ein Frühblüher, der im Frühling blüht. Sie lässt sich im März, April und Mai sehen und hat dann wunderschöne Blüten in den Farben Rot, Gelb, Rosa oder Weiß. Manche Tulpen haben sogar Streifen oder Flecken auf ihren Blütenblättern.

Wenn man an ihnen riecht, kann man manchmal einen leichten Duft wahrnehmen, aber nicht alle Tulpen haben einen Duft.

Die Tulpe hat einen hohen und geraden Stängel. An diesem wachsen bis zu sechs lange Blätter.

Tulpen werden etwa 50-70 cm groß.

Du kannst Tulpen im Garten oder im Park sehen. Sie mögen es, an einem sonnigen Ort zu wachsen.

Tulpen haben als Speicherorgan eine Zwiebel. Das bedeutet, dass sie im Herbst Nährstoffe speichern. So kann sie bereits im zeitigen Frühjahr wachsen und blühen.

Es gibt viele verschiedene Sorten und Formen von Tulpen. Einige Tulpen haben sogar gestreifte oder gefleckte Blüten.

Die Blüten der Tulpe haben noch eine Besonderheit: Wenn es Nacht wird oder regnet, schließen sich die Blüten. Aber sobald die Sonne wieder scheint, öffnen sie sich wieder und zeigen ihre Schönheit.



Lies den Text. Markiere dir wichtige Informationen.




Fülle den Steckbrief aus und kreuze an.



Male die Tulpe naturgetreu.

zur Vollversion



Die Tulpe

Die Tulpe ist ein Frühblüher, der im Frühling blüht. Sie lässt sich im März, April und Mai sehen und hat dann wunderschöne Blüten in den Farben Rot, Gelb, Rosa oder Weiß. Manche Tulpen haben sogar Streifen oder Flecken auf ihren Blütenblättern.

Wenn man an ihnen riecht, kann man manchmal einen leichten Duft wahrnehmen, aber nicht alle Tulpen haben einen Duft.

Die Tulpe hat einen hohen und geraden Stängel. An diesem wachsen bis zu sechs lange Blätter.

Tulpen werden etwa 50-70 cm groß.

Du kannst Tulpen im Garten oder im Park sehen. Sie mögen es, an einem sonnigen Ort zu wachsen.

Tulpen haben als Speicherorgan eine Zwiebel. Das bedeutet, dass sie im Herbst Nährstoffe speichern. So kann sie bereits im zeitigen Frühjahr wachsen und blühen.

Es gibt viele verschiedene Sorten und Formen von Tulpen. Einige Tulpen haben sogar gestreifte oder gefleckte Blüten.

Die Blüten der Tulpe haben noch eine Besonderheit: Wenn es Nacht wird oder regnet, schließen sich die Blüten. Aber sobald die Sonne wieder scheint, öffnen sie sich wieder und zeigen ihre Schönheit.



Lies den Text. Markiere dir wichtige Informationen.




Fülle den Steckbrief aus und kreuze an.



Male die Tulpe naturgetreu.



zur Vollversion



Der Krokus

Der Krokus ist ein Frühblüher.
Er blüht von Februar bis Mai.

Die Blüten sind weiß, gelb, lila
und blau.

Krokusse duften zart und süß.

Der Stängel ist dünn. Auf jedem
Stängel wächst eine Blüte. Die
Blätter sind grün und schmal. Sie
haben verdickte Spitzen. Damit
können die Blätter durch den Schnee
wachsen.

Der Krokus wird 5-15 cm groß.

Krokusse wachsen im Garten, auf Wiesen
und an den Waldrändern.

Der Krokus hat als Speicherorgan eine
Knolle.

Krokusse gibt es in über 80 verschiedenen
Sorten.

Die Blüten schließen sich bei Nacht und
bei Regen. Sie öffnen sich wieder, wenn
die Sonne scheint.



Lies den Text.




Fülle den Steckbrief aus.



Male den Krokus richtig
aus.



zur Vollversion



Der Krokus

Der Krokus ist ein Frühblüher.
Er blüht von Februar bis Mai.

Die Blüten sind weiß, gelb, lila
und blau.

Krokusse duften zart und süß.

Der Stängel ist dünn. Auf jedem
Stängel wächst eine Blüte. Die
Blätter sind grün und schmal. Sie
haben verdickte Spitzen. Damit
können die Blätter durch den Schnee
wachsen.

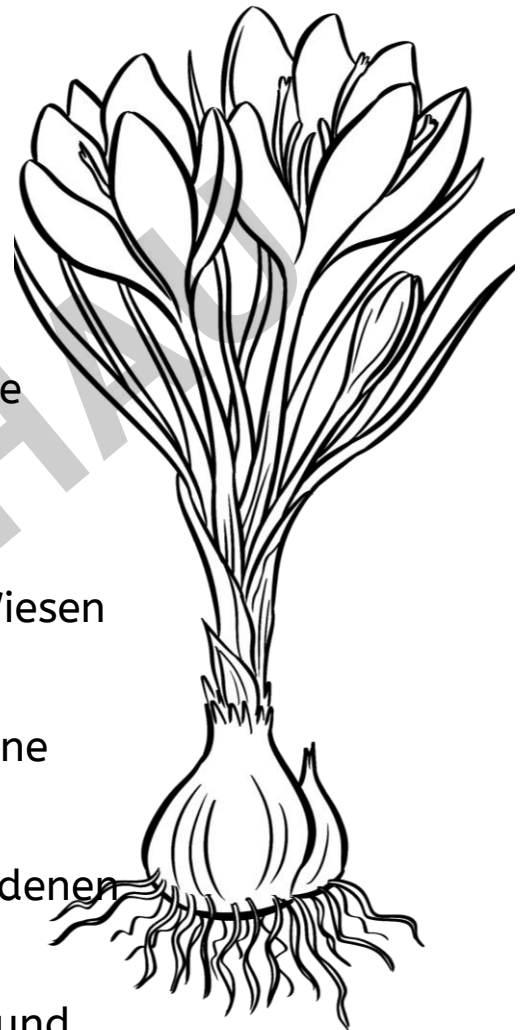
Der Krokus wird 5-15 cm groß.

Krokusse wachsen im Garten, auf Wiesen
und an den Waldrändern.

Der Krokus hat als Speicherorgan eine
Knolle.

Krokusse gibt es in über 80 verschiedenen
Sorten.

Die Blüten schließen sich bei Nacht und
bei Regen. Sie öffnen sich wieder, wenn
die Sonne scheint.



Lies den Text.



Fülle den Steckbrief aus.




Male den Krokus richtig

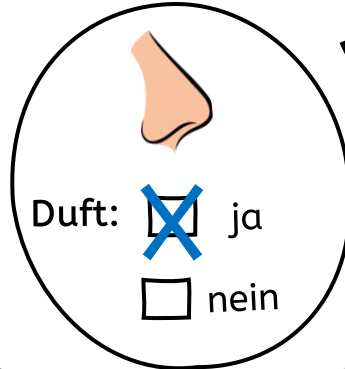


zur Vollversion

Der Krokus



Januar Februar März April Mai Juni



Duft: ja
 nein




Größe:



5-15 cm

Farben:



Stängel und Blätter:



grün und schmale
Blätter
langer Stängel
mit einer Blüte

Speicherorgan



Zwiebel



Knolle



Wurzelstock

Besonderheiten:

viele Sorten und Formen
Blüten sind bei Sonne
offen, nachts und bei
Regen geschlossen



netzwerk
lernen

zur Vollversion