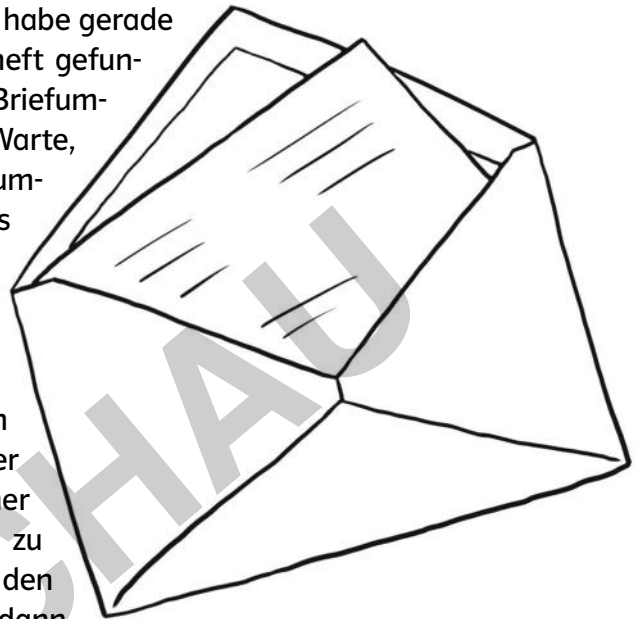


# Der seltsame Umschlag – Einstiegsgeschichte

*Hinweis für die Lehrkraft: Die Einstiegsgeschichte den Kindern zu Stundenbeginn vorlesen.*

„Endlich Schule aus!“ Thea wirft ihren Schulranzen in die Ecke ihres Zimmers, bevor sie sich aufs Bett fallen lässt. Der Deckel von ihrem Rucksack ist aufgesprungen und der Inhalt rutscht jetzt langsam auf den Boden. In Ruhe schaut Thea dabei zu. Das kann sie auch später wieder einräumen. Doch plötzlich sieht sie etwas Ungewöhnliches. Da schaut buntes Papier zwischen den Ordnern hervor. Das kommt ihr nicht bekannt vor. Jetzt ist sie doch neugierig. Vorsichtig fischt sie das Papier heraus und hält plötzlich einen Briefumschlag in ihrer Hand. Wo kommt der denn her? Da klingelt ihr Handy. Ihre Freundin Johanna ruft an. „Thea, ich habe gerade etwas ganz Komisches in meinem Hausaufgabenheft gefunden!“, sagt sie ganz aufgeregt. „Einen bunten Briefumschlag!“ Jetzt ist Thea noch irritierter: „Du auch? Warte, ich komme zu dir!“ Schnell stopft sie den Briefumschlag in ihre Tasche und ruft ihrer Mama zu, dass sie bei Johanna ist. Zum Glück wohnt sie nur zwei Straßen weiter. Direkt an Johannas Haustür trifft sie Andreas. „Was machst du denn hier?“, fragt Thea ganz verwirrt. Andreas hebt eine Hand und in ihr ist ein Briefumschlag mit genau dem gleichen Muster! Thea kramt ihren Briefumschlag aus der Tasche und hält ihn auch hoch. „Das gefällt mir immer besser“, stellt Andreas fest. Zusammen gehen sie zu Johanna. Vor Aufregung hat noch keiner der drei den Umschlag geöffnet. „Wir zählen bis drei und dann machen wir alle gleichzeitig die Umschläge auf“, schlägt Johanna vor. Und so machen sie es.



Briefumschlag © Katharina Reichert-Scarborough

# Der seltsame Umschlag – Rätsel

## Mohammeds Lebenslauf

Was war wann? Verbinde die passenden Informationen sauber mit einem Lineal.

Mohammed siedelte nach Medina um, weil die Menschen in Mekka	3	622 n. Chr.
Mohammed wird geboren	4	Kaufmann.
Der Erzengel Gabriel überbrachte Mohammed die Botschaft, dass die Menschen	0 1	632 n. Chr.
Mohammed war von Beruf ein	7 8	Chadidscha.
Mohammed siedelt mit seinen Anhängern nach Medina um	6 3	610 n. Chr.
Mohammed begegnet dem Erzengel Gabriel und lernt seine Botschaft auswendig	5 2	570 n. Chr.
Hier lebte Mohammed ursprünglich	1	andere Götter anbeteten und ihn wegen seiner Botschaft umbringen wollten.
Mohammed heiratet seine Frau	4 9	Mekka
Mohammed stirbt		viel Gutes tun und Böses lassen sollen.

Den Code könnt ihr jetzt von unten nach oben ablesen. Es sind die Zahlen, die nicht durchgestrichen wurden.

Lösung:








„Was denkt ihr, wie viele Briefumschläge kommen noch?“, überlegt Andreas laut. „Ich hoffe, noch ganz viele!“, ruft Johanna. Den nächsten Klingelknopf drücken sie alle zusammen. Hinter der Tür ist ein klopfendes Geräusch zu hören, gefolgt von einem Schlurfen. Es kommt immer näher. Als sich die Tür knarzend öffnet, machen alle drei einen Schritt zurück. Ein alter Mann mit einer Brille, die seine Augen riesig erscheinen lässt, drückt ihnen mit zittriger Hand einen Briefumschlag in die Hand. Dieses Mal beschwert sich keiner darüber, dass die Tür schnell geschlossen wird. Das war ein bisschen gruselig.

Für Musliminnen und Muslime sind fünf Säulen in ihrem Glauben wichtig. Mit dem Glaubensbekenntnis (Schahada) bezeugen sie ihren Glauben. Hierbei sprechen sie die Worte: „Es gibt keinen Gott außer Gott, und Mohammed ist sein Prophet.“ Gläubige Musliminnen und Muslime beten fünfmal am Tag (Salat). Das erste Gebet sprechen sie vor Sonnenaufgang. Dann beten sie noch mittags, nachmittags und bei Sonnenuntergang. Das letzte Gebet erfolgt später am Abend. Auch sollen sie regelmäßig an ärmere Menschen spenden (Zakat). In manchen arabischen Ländern werden die Almosen als Steuer eingezogen. Der Monat Ramadan ist der Fastenmonat. In dieser Zeit nehmen Musliminnen und Muslime, bis auf wenige Ausnahmen, von Sonnenaufgang bis Sonnenuntergang nichts zu sich. Ausgenommen sind z. B. Kranke und Reisende. Außerdem gehen Musliminnen und Muslime einmal in ihrem Leben auf Pilgerfahrt nach Mekka, im Monat Dhu al-Hijja. Diese Pilgerreise wird auch Hadsch genannt.



Moschee © Stefan Lucas

Findet ihr die fünf versteckten Begriffe? Das Wort beginnt immer in der Mitte des Wortgitters. Schreibt das gefundene Wort unter das entsprechende Wortgitter. Um den Code zu finden, addiert jeweils die Zahlen der Wortgitter miteinander, in denen ein Lösungswort zu finden ist. Die Wortgitter, in denen kein Wort zu finden ist, zählen nicht.

③

N	A	D
A	R	A
D	A	M

---

④

H	A	M
A	R	A
Z	A	D

---

①

K	A	R
A	Z	T
T	A	M

---

⑧

K	A	Z
C	H	A
S	D	T

---

⑦

S	H	C
A	H	S
D	A	D

---

②

H	A	H
C	S	A
S	A	D

---

⑤

L	A	C
A	S	S
H	C	T

---

③

C	A	L
H	S	A
A	D	T

---

Lösung:





## Tipp 1



Ihr könnt die Linien mit einem dickeren Stift ziehen. Dann sieht man besser, welche Zahlen wegfallen.

## Tipp 1



Lest euch die Informationstexte genau durch. Alle notwendigen Hinweise findet ihr hier. Arbeiten mit dem Ausschlussverfahren.

## Tipp 1

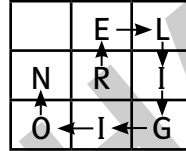


Die notwendigen Fachbegriffe sind im Informationstext fett gedruckt.

## Tipp 1



Habt ihr das System verstanden? Hier ist ein Beispiel ohne ablenkende Buchstaben. Können ihr das Wort Religion lesen?



VORSCHAU