

# Fußball Europameisterschaft 2024 - Lapbook

## Didaktisch-methodische Hinweise

3

### Minibücher farbig

<a href="#">Mein Lapbook zur Fußball EM (Titelseite)</a>	4
<a href="#">Quiz zur Fußball EM 2024</a>	5
<a href="#">Das Maskottchen der Fußball EM</a>	6
<a href="#">Der Spielball der EM</a>	7
<a href="#">Der EM-Song</a>	8
<a href="#">Meine Lieblingsmannschaft</a>	9
<a href="#">Deutschland – Gruppenegegner</a>	10
<a href="#">Fußballausrüstung</a>	11
<a href="#">EM 2024 – Meine Top 5</a>	13
<a href="#">Fußballausrüstung</a>	14
<a href="#">Mein Spielersteckbrief</a>	16
<a href="#">Wichtige Personen beim Fußballspiel</a>	17
<a href="#">Das Fußballfeld</a>	18
<a href="#">Teilnehmer der EM 2024</a>	19
<a href="#">Die Spielorte der EM 2024</a>	21
<a href="#">Die Teilnehmergruppen</a>	22
<a href="#">Die Landesflaggen</a>	23
<a href="#">Die Mannschaftsaufstellung</a>	25
<a href="#">Mein Spielplan</a>	26
<a href="#">Die aktuelle Spielrunde</a>	29
<a href="#">Mein Spielbericht</a>	30
<a href="#">Fußballwörter</a>	31
<a href="#">Bisherige EM-Sieger</a>	32
<a href="#">Wer wird Europameister?</a>	33
<a href="#">Mein Ländersteckbrief</a>	34
<a href="#">Der Finalort</a>	35
<a href="#">Europameister 2024</a>	36
<a href="#">Meine Meinung zur Fußball-EM 2024</a>	37
<a href="#">Eigene Ideen</a>	38

### Minibücher schwarz/weiß

<a href="#">Mein Lapbook zur Fußball EM (Titelseite)</a>	39
<a href="#">Quiz zur Fußball EM 2024</a>	40
<a href="#">Das Maskottchen der Fußball EM</a>	41
<a href="#">Der Spielball der EM</a>	42
<a href="#">Der EM-Song</a>	43
<a href="#">Meine Lieblingsmannschaft</a>	44
<a href="#">Deutschland – Gruppenegegner</a>	45
<a href="#">Fußballausrüstung</a>	46
<a href="#">EM 2024 – Meine Top 5</a>	48
<a href="#">Fußballausrüstung</a>	49
<a href="#">Mein Spielersteckbrief</a>	51
<a href="#">Wichtige Personen beim Fußballspiel</a>	52
<a href="#">Das Fußballfeld</a>	53
<a href="#">Teilnehmer der EM 2024</a>	54
<a href="#">Die Spielorte der EM 2024</a>	56
<a href="#">Die Teilnehmergruppen</a>	57
<a href="#">Die Landesflaggen</a>	58
<a href="#">Die Mannschaftsaufstellung</a>	60
<a href="#">Mein Spielplan</a>	61
<a href="#">Die aktuelle Spielrunde</a>	64
<a href="#">Mein Spielbericht</a>	65
<a href="#">Fußballwörter</a>	66
<a href="#">Bisherige EM-Sieger</a>	67
<a href="#">Wer wird Europameister?</a>	68
<a href="#">Mein Ländersteckbrief</a>	69
<a href="#">Der Finalort</a>	70
<a href="#">Europameister 2024</a>	71
<a href="#">Meine Meinung zur Fußball-EM 2024</a>	72
<a href="#">Eigene Ideen</a>	73

### Textkarten (farbig)

74



netzwerk  
Lern- und Arbeitsmaterialien  
lernen

zur Vollversion



# Lapbook: Fußball-Europameisterschaft 2024

Am 14. Juni 2024 ist es wieder so weit: Der Startschuss für die Fußball-EM fällt. 24 Mannschaften spielen um den EM-Titel 2024.

Für viele Grundschüler ist das ein besonderes Ereignis, da sie aufgrund des Vier-Jahres-Turnus der WM meist das erste Mal bewusst eine Fußball-Europameisterschaft miterleben.

In ihrem Lapbook zur Fußball-EM bekommen die Schüler die Möglichkeit, sich (meist) selbstständig, kreativ, gestaltend und schreibend mit der EM auseinanderzusetzen. Dabei stehen das Verstehen von Sachtexten und das Recherchieren von Informationen in den Medien im Vordergrund. Für vorgegebene Inhalte stehen passende Textkarten zur Verfügung. Bei offenen Aufgaben (z. B. Lieblingsspieler vorstellen) oder aktuellen Inhalten im Verlauf der EM recherchieren die Schüler die Informationen im Internet.

In diesem Material findest du 28 Faltvorlagen für verschiedene Minibücher mit thematischen Impulsen, jeweils in schwarz-weiß oder farbig. Um dir das Ausdrucken zu erleichtern, findest du im 1. Teil alle Vorlagen in Farbe und im 2. Teil nur in schwarz-weiß.

Für Deutschland, Österreich und die Schweiz gibt es angepasste Varianten.

Eine zusätzliche Blankovorlage ermöglicht den Schülern außerdem, eigene Ideen zum Thema als Minibuch für ihr Lapbook umzusetzen.

**Tipp:** Blanko-Lapbook als Muster für deine Schüler vorbasteln.

Für die „fußballgerechte“ Ausschmückung des Lapbooks können die Schüler Vorlagen für die Umschlag-Gestaltung verwenden. Die Schüler haben aber auch die Möglichkeit, eigene Ideen umzusetzen und ihr Lapbook z. B. durch eigene Zeichnungen oder Bilder zu gestalten. Für den Umschlag bietet sich ein als Tor gefalteter DIN-A3-Karton an.

Für „mehr“ Platz können z. B. an den Seiten mit Papierklebeband weitere Tonkartonstreifen angeklebt werden.

## Benötigtes Zusatzmaterial:

Je Schüler ein farbiger A3-Tonkarton, Kleber, Musterklammern, Büroklammern, Heftgerät, Schere, Bunt- und Filzstifte, PCs oder iPads zur Internetrecherche, evtl. weitere Blankovorlagen, Material zur Gestaltung

(Bilder, aktuelle Zeitungen ...)



# Deutschland: Gruppengegner

Deutschland




Bester Spieler:

Aktueller Rang:

Bisherige Titel:

Gegner



Bester Spieler:

Aktueller Rang:


Bisherige Titel:



Bester Spieler:

Aktueller Rang:

Bisherige Titel:



Bester Spieler:

Aktueller Rang:

Bisherige Titel:



Schneide die dicken Linien ein. Falte die kleinen Klappen erst zur Mitte und dann wieder nach außen. (Flaggen sind oben).



Klebe das Flip-Flap mit der Rückseite auf.




netzwerk  
lernen

Informiere dich über die deutsche Fußballgegner. Schreibe es in die Klappen.

zur Vollversion

# Schweiz: Gruppengegner

Schweiz



Bester Spieler:

Aktueller Rang:

Bisherige Titel:

Gegner



Bester Spieler:

Aktueller Rang:


Bisherige Titel:



Bester Spieler:

Aktueller Rang:

Bisherige Titel:



Bester Spieler:

Aktueller Rang:

Bisherige Titel:



Schneide die dicken Linien ein. Falte die kleinen Klappen erst zur Mitte und dann wieder nach aussen. (Flaggen sind oben).

Klebe das Flip-Flap mit der Rückseite auf.


Informiere dich über die schweizerische Fußballmannschaft und ihre Gruppengegner. Schreibe es in die Klappen.

netzwerk  
lernen


zur Vollversion


# Österreich-Gruppengegner


## Österreich

	Bester Spieler:  Aktueller Rang:  Bisherige Titel:
-----------------------------------------------------------------------------------	----------------------------------------------------------------

## Gegner

	Bester Spieler:  Aktueller Rang:  Bisherige Titel:
------------------------------------------------------------------------------------	----------------------------------------------------------------

	Bester Spieler:  Aktueller Rang:  Bisherige Titel:
-------------------------------------------------------------------------------------	----------------------------------------------------------------

	Bester Spieler:  Aktueller Rang:  Bisherige Titel:
-------------------------------------------------------------------------------------	----------------------------------------------------------------



Schneide die dicken Linien ein. Falte die kleinen Klappen erst zur Mitte und dann wieder nach außen. (Flaggen sind oben).



Klebe das Flip-Flap mit der Rückseite auf.

Informiere dich über die österreichische Fußball-Gruppengegner. Schreibe es in die Klappen.

# Fußballregeln 1

Zu einer Fußballmannschaft gehören 11 Spieler:

10 Feldspieler und 1 Torwart.

Die Gelbe Karte ist eine Verwarnung.

Bei einer Roten Karte muss der Spieler das Spiel verlassen.

Es gibt zwei Halbzeiten mit 45 Minuten.

## Fußball-Regeln

Beim Einwurf ist der Ball vorher die Außenlinie gerollt.

Ein Spieler ist verletzt, müde oder jemand anders soll spielen.

Fußball ist ein kontaktloser Sport.

Die gegnerische Mannschaft wird den Ball mit beiden Händen ein.

Der Trainer darf im Spiel drei Spieler austauschen.

Niemand darf blockiert oder mit Absicht verletzt werden.




Falte alle Klappen zur Mitte.



Welche Bilder passen zu den Regeln? Klebe die Bilder auf die Vorderseite der Klappen.

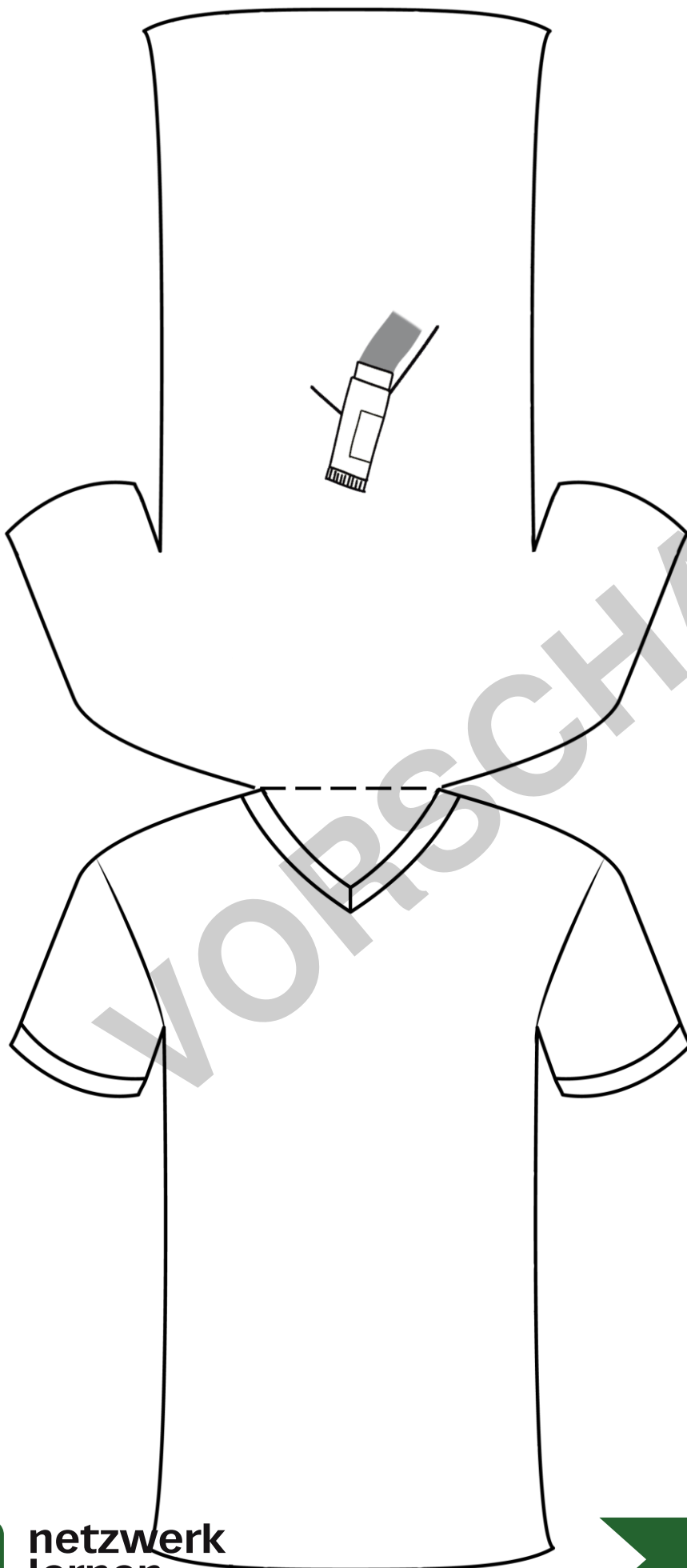


Klebe den Fußball mit der Rückseite auf die Vorderseite der Klappen.



zur Vollversion

# Meine Lieblingsmannschaft



Falte das Trikot in der Mitte zusammen.



Wie sieht das Trikot deiner Mannschaft aus? Male es mit den richtigen Farben an.



Wer gehört zur Mannschaft?

Schreibe einen Steckbrief zu deiner Mannschaft in das Trikot.



Klebe das Trikot mit der Rückseite auf dein Lapbook.

## Ideen für deinen Steckbrief:



Trainer:

Kapitän:

Tor:

Abwehr:

Mittelfeld:

Sturm:

Ältester Spieler:

Jüngster Spieler:

Lieblingsspieler:

Heimstadion:

EM-Erfolge:

Spieler mit meisten

Länderspielen:

Erfolgreichste Spieler:



netzwerk  
lernen


zur Vollversion

# Mein Spielersteckbrief

Stärken	Größte Erfolge	Rücknummer EM 24	Position	Heimatverein	Alter	Größe	Name
---------	----------------	---------------------	----------	--------------	-------	-------	------

VORSCHAU

## Spielersteckbrief



Schneide die Klappen an dicken Linien ein. Falte die kleinen Klappen nach außen. Falte die Spielerklappe darüber.



Fülle den Steckbrief zu einem EM-Spieler aus. Schreibe die Antworten netzwerk auf der Rückseiten der kleinen Klappen.


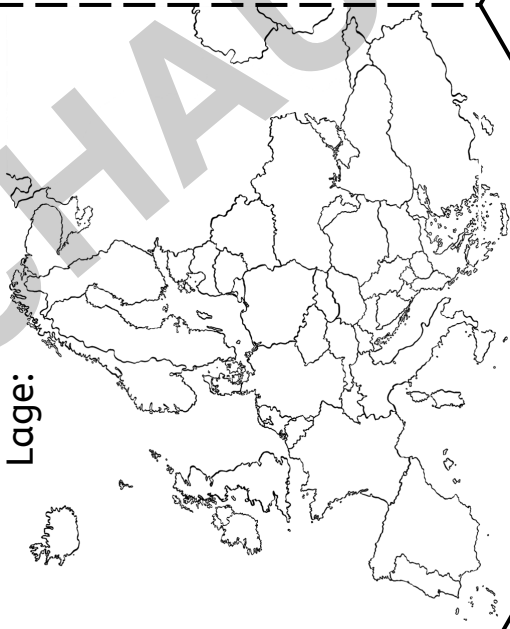



Klebe das Klappbuch mit der Klebefläche an dem Lapbook.

zur Vollversion





# Länder - Steckbrief

 <b>Länder - Steckbrief:</b>	<b>Sprache:</b> <b>Fussballwörter in Landessprache:</b> <b>Fussball:</b> <b>Tor:</b> <b>Foul:</b>
<b>Hauptstadt:</b> <b>Einwohner:</b> <b>Währung:</b> <b>Oberhaupt:</b>	<b>Lage:</b> 
<b>Grösste See:</b> <b>Höchster Berg:</b> <b>Längster Fluss:</b> <b>Grösse:</b>	 Klebe das Leporello an der Klebefläche zusammen. Falte nach vorn und zurück. (Flagge = Titelseite)  <b>Suche dir ein Teilnehmerland aus.</b> <ul style="list-style-type: none"><li>- Male die Flagge an.</li><li>- Ergänze die Informationen.</li><li>- Male das Land in der Karte an.</li><li>- Übersetze die Fussballwörter.</li></ul>  <b>Ideen für die Rückseite:</b> typisches Essen, Sehenswürdigkeiten, Fotos....



Die Fussball-Europameisterschaft (EM) findet dieses Jahr zum 17. Mal vom 14. Juni bis zum 14. Juli statt. Sie ist für europäische Nationalmannschaften ein wichtiger internationaler Wettbewerb und wird seit 1960 alle vier Jahre durchgeführt.

Der amtierende Europameister der letzten EM ist Italien. Die meisten EM-Titel haben bisher Deutschland, Spanien, Frankreich und Italien gewonnen. In diesem Jahr gelten Frankreich und England als Favoriten.

Die Fussball-Europameisterschaft 2024 heisst offiziell UEFA EURO 2024 und wird in diesem Jahr in Deutschland ausgetragen.

Für das Turnier haben sich 24 Nationalmannschaften aus Europa qualifiziert. Sie werden in sechs Spielgruppen eingeteilt und spielen in 51 Turnieren um den Titel „Europameister“. Als Gastgeberland nimmt Deutschland automatisch an der EM teil.

Die Spiele werden in zehn deutschen Fussballstadien ausgetragen. Zum Beispiel in Dortmund, Düsseldorf oder Leipzig. Das Eröffnungsspiel findet in München statt, das Finale im Olympiastadion Berlin. Um die Spiele vor Ort sehen zu können, musste man sich für den Kauf von Tickets bewerben. Da es nur 2,8 Millionen Tickets gibt, werden diese verlost. Wer nicht im Stadion dabei sein kann, kann sich die Spiele im Fernsehen anschauen.

Die nächste Europameisterschaft findet 2028 in Grossbritannien statt.



## EM-Maskottchen und EM-Ball

### Das Maskottchen Albärt

In diesem Jahr ist das Maskottchen ein Bär. Sein Name ist Albärt.

Er erinnert an den Teddybären, der im 20. Jahrhundert in Deutschland erfunden wurde. Er soll die Kinder motivieren, sich mehr zu bewegen und Fussball zu spielen.

Albärt wird durch Europa reisen und viele Schulen besuchen.



Raimond Spekking, via Wikimedia Commons

### Der EM-Ball

Der EM-Ball heisst „Fussballliebe“ und wurde von der Firma Adidas entwickelt. Er ist weiss und hat schwarze Dreiecke mit farbigen Rahmen, die Flügel darstellen sollen. Er steht für die Bewegung des Spiels und soll die Zusammengehörigkeit Europas symbolisieren. Ausserdem sind Namen und Bilder der Stadien abgebildet, in denen die Spiele stattfinden.

Im Fussball ist ein kleiner Chip, der die Daten an die Videoassistenten überträgt, die den Schiedsrichtern, bei Unklarheiten, die richtige Entscheidung zu treffen. Zum Beispiel, ob der Ball wirklich im Tor war.



# Die Flaggen der Teilnehmerländer



## Bisherige EM-Sieger

Der amtierende Europameister der letzten EM ist Italien. Die meisten EM-Titel haben bisher Deutschland, Spanien, Frankreich und Italien gewonnen. In diesem Jahr gelten Frankreich und England als Favoriten.

Sowjetunion - 1960  
 Spanien - 1964  
 Italien - 1968  
 Deutschland - 1972  
 Tschechoslowakei - 1976  
 Deutschland - 1980  
 Frankreich - 1984  
 Niederlande - 1988  
 Dänemark - 1992  
 Deutschland - 1996  
 Frankreich - 2000  
 Griechenland - 2004  
 Spanien - 2008  
 Spanien - 2012  
 Portugal - 2016  
 Italien - 2021

