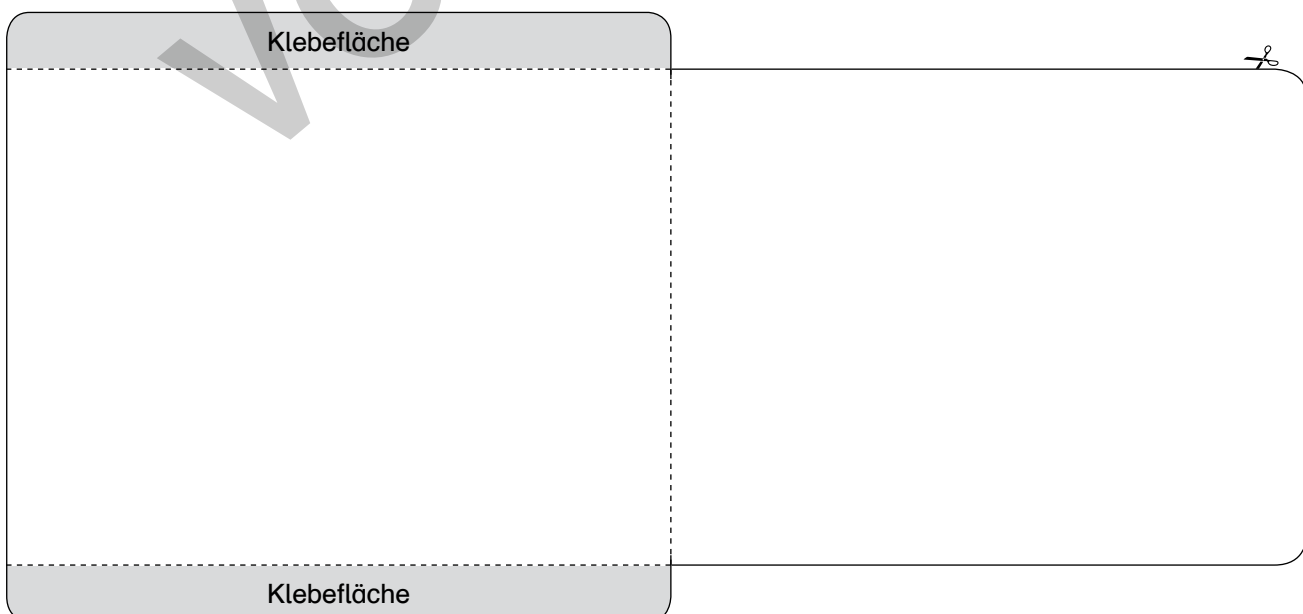


Der Weg zur Macht (1)



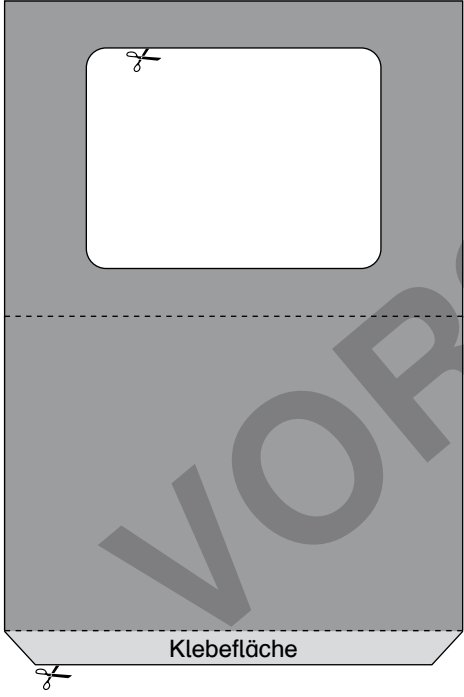


Die Revolution und ihre Folgen bestimmten lange das Leben in Frankreich. Terror und politisches Chaos gehörten zum Alltag. Erst 1799 schaffte es der auf der Insel Korsika geborene General Napoleon Bonaparte die Unruhen zu beenden und sich selbst an die Spitze der Macht zu setzen.

- ▶ Schneide die Filmstreifen (Seite 2) aus und klebe sie zusammen.
- ▶ Schreibe die wichtigsten Stationen des Aufstiegs Napoleon Bonapartes auf die Kärtchen (Seite 2). Nutze als Hilfe die vorgegebenen Begriffe. Du kannst auch Jahreszahlen, eigene Zeichnungen oder Bilder ergänzen. Schneide die Kärtchen aus und klebe sie in der richtigen Reihenfolge auf den Filmstreifen.
- ▶ Schneide den Fernsehbildschirm (Seite 2) aus, falte ihn an den gestrichelten Linien und klebe ihn ebenfalls zusammen. Klebe ihn dann auf dein Lapbook und stecke den Filmstreifen hinein, sodass du ihn hin- und herschieben kannst.
- ▶ Beschreibe jede Station des Aufstiegs Napoleon Bonapartes in kurzen Stichpunkten auf den Drehbuckkärtchen (Seite 3) und schneide diese aus.
- ▶ Schneide die Falttasche aus, falte sie an den gestrichelten Linien und klebe sie zusammen. Gestalte die Vorderseite. Klebe die Tasche auf dein Lapbook unter die Filmleiste und bewahre die Drehbuckkärtchen darin auf.
- ▶ Mit einer weiteren Vorlage kannst du deinen Film beliebig verlängern.

Militärschule – Aufstand in Paris – Geburt auf Korsika – Beförderung zum General – Italienarmee – Feldzug in Ägypten – Heirat mit Joséphine – Krönung zum Kaiser – Französische Revolution – Erster Konsul



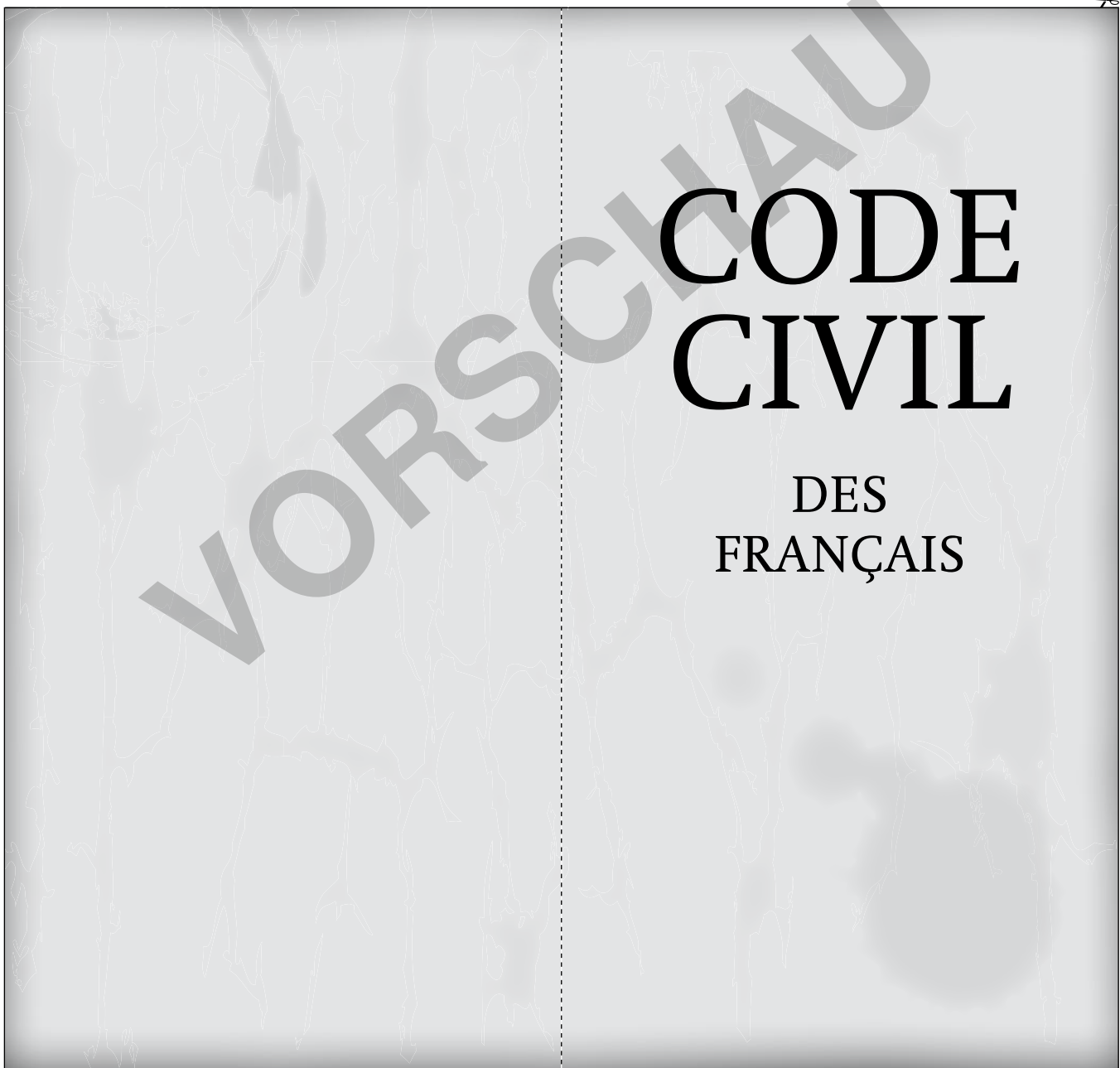
Der Weg zur Macht (2)



Code civil

Mit dem *Code civil* führte Napoleon Bonaparte 1804 in Frankreich sowie später auch in den durch ihn besetzten Gebieten erstmals ein allgemein gültiges bürgerliches Gesetzbuch ein. Hierin wurden zahlreiche Forderungen der Französischen Revolution gesetzlich festgeschrieben. Der *Code civil* galt in Europa als das fortschrittlichste Gesetzbuch seiner Zeit. Noch heute bildet er die Grundlage der französischen Rechtsprechung sowie der vieler weiterer Staaten.

- ▶ Schneide die Klappkarte aus und knicke sie an der gestrichelten Linie.
- ▶ Informiere dich über die wichtigsten Inhalte und Grundsätzen des *Code civil* und fasse diese auf den beiden Innenseiten der Klappkarte zusammen.
- ▶ Klebe die Klappkarte auf dein Lapbook, sodass das Deckblatt vorne zu sehen ist.



Der Raub der Quadriga

Nach seinem Sieg über die preußische Armee zog Napoleon am 27. November 1806 feierlich in die Hauptstadt Berlin ein. Sein Weg führte ihn auch durch das berühmte Brandenburger Tor – bis heute Symbol der Stadt. Dabei gefiel ihm scheinbar die auf dem Tor thronende Bronzeskulptur so gut, dass er diese kurzerhand abmontieren und in Kisten verpackt nach Paris bringen ließ. Die Skulptur zeigte damals die griechische Friedensgöttin Eirene mit einem von Pferden gezogenen Triumphwagen, einer sogenannten Quadriga.

Der Verlust der Skulptur war ein Schock für die Menschen in Berlin. Erst acht Jahre später, nach Napoleons Niederlage, kehrte die Skulptur zurück. In Erinnerung an diesen dreisten Raub heißt der Platz vor dem Brandenburger Tor bis heute Pariser Platz.

- ▶ Schneide die Klappkarte aus und falte sie an der gestrichelten Linie, sodass das Bild als Deckblatt dient.
- ▶ Recherchiere über die Geschichte der Quadriga und deren Raub durch die Truppen Napoleons. Fasse deine Rechercheergebnisse auf der Klappkarte zusammen.
- ▶ Klebe die Klappkarte auf dein Lapbook.



Französische Soldaten demontieren 1806 die Quadriga auf dem Brandenburger Tor (Holzstich um 1870)