

RÄTSELBLOCK

ab 6 Jahre, Band 3



gemeinsam
netzwerk
lernen


hauskaverlag

Entwickelt,
gestaltet

zur Vollversion



Vom Fallschirmsamen bis zur Pusteblume: Verbinde die Stationen des Löwenzahns passend von Bild zu Bild. Beginne und ende beim roten Punkt.










Wer versteckt sich hier? Male die angefangene grüne Fläche fertig aus. Manchmal verzweigen sich die Wege. Achte darauf, dass du alle Bereiche färbst. Male aber nicht über eine schwarze Linie hinaus. Schneide das Bild aus und verschenke es.





Bei jedem Schatten sind 3 kleine Fehler versteckt.
Finde sie und kreuze sie ein.





Wer steckt im letzten Ei? Verbinde mit Lineal die Eierschalen, so wie sie zusammenpassen. Die Buchstaben, die übrig bleiben, verraten dir das Tier.

D L U I N O P E

Bringe die durchgestrichenen Buchstaben in die richtige Reihenfolge und schreibe sie auf:





Hanna möchte einen Weg zum Blumenbeet finden, bei dem sie nur immer von einem zum nächsten **5-eckigen** Stein hüpft. Zeichne auf jedes 5-Eck einen roten Punkt.

