


Inhalt

	<u>Seite</u>
1 Wortfamilien	5 - 7
2 Oberbegriffe und Unterbegriffe	8 - 10
3 Wortfelder und Mindmaps	11 - 14
4 Das Wortfeld sagen	15 - 17
5 Das Wortfeld gehen	18 - 20
6 Das treffende Nomen	21 - 23
7 Das treffende Verb	24 - 26
8 Das treffende Adjektiv	27 - 29
9 Satzanfänge	30 - 32
10 Seltene Wörter und Fremdwörter	33 - 34
11 Nachschlageseiten	35 - 37
Das Wortfeld „sagen“ zum Nachschlagen	35
Das Wortfeld „gehen“ zum Nachschlagen	36
Satzanfänge zum Nachschlagen	37
12 Lösungen	38 - 48

Mit deinen Eltern, Großeltern und Geschwistern bist du verwandt. Vielleicht hast du die gleiche Augenfarbe wie deine Oma, bist Linkshänderin wie deine Mutter oder hast die gleiche Haarfarbe wie dein Bruder?



Auch bei Wörtern gibt es Verwandtschaft. Die Wortfamilien haben einen gemeinsamen Wortstamm:

Spielplatz – spielen – verspielt – mitspielen – Brettspiel – Spielzeug – Fußballspieler

Durch den Wortstamm weißt du, dass „spielen“ mit „ie“ geschrieben wird und ebenso ein „ie“ in den verwandten Wörtern wie „Spielzeug“ vorkommt. Der Wortstamm kann sich anpassen: zum Beispiel wird aus „e“ ein „i“ oder aus „au“ ein „äu“.

geben – gib – Vergebung – umgibt

Traum – Träume – verträumt – geträumt – traumhaft



Aufgabe 1 : Welches Wort gehört nicht zur Wortfamilie?
Streiche es mit Lineal und Buntstift durch.

- Denkmal – denken – vorausdenkend – denselben – ausdenken – denkbar – Gedanke
- anschneiden – Schneider – beschneiden – verschneit – Schneidmesser
- Tennisschläger – Schlange – schlagen – Vorschlag – Schlagzeug – Umschlag



Aufgabe 2 : Unterstreiche in diesen Wortfamilien immer den Wortstamm.
Verwende ein Lineal.

- Unfall – fallen – gefällt – Abfall – Fallobst – zufallen – Falle
- geben – Angeber – Angebot – vergeben – Umgebung – abgeben – gibt
- Versprechen – Sprechstunde – aussprechen – Sprecher – ansprechend – besprechen
- bearbeiten – Klassenarbeit – arbeitend – Arbeitgeber – Mitarbeit

2 Oberbegriffe und Unterbegriffe



Aufgabe 4 : Schreibe jeweils fünf Unterbegriffe auf.

Monatsnamen: _____

Mädchennamen: _____

Kleidungsstücke: _____

Deutsche Städte: _____

Familienmitglieder: _____

Insekten: _____

Vögel: _____



Aufgabe 5 : Finde einen möglichst gut passenden Oberbegriff für jede Spalte und trage ihn ein.

Mittwoch	gestreift	Ostern	Auto
Freitag	gepunktet	Weihnachten	Roller
Samstag	kariert	Pfingsten	Lastwagen

Italien	Zebra	Mantel	Spaghetti bolognese
Polen	Pferd	Schal	Lasagne
Dänemark	Esel	Handschuhe	Pizza Margherita



Aufgabe 6 : Stelle weitere solcher Karten her wie in Aufgabe 5. Spiele damit „Sag es nicht!“. Ziehe dazu verdeckt eine der Karten und erkläre den Oberbegriff, ohne die Unterbegriffe auf der Karte zu benutzen. Lass deine Mitschüler den Oberbegriff erraten.

Wenn Wörter eine ähnliche Bedeutung haben, gehören sie zu einem Wortfeld.



Sie müssen nicht den gleichen Wortstamm haben.

Ein Wortfeld zum Thema „schwimmen“ umfasst zum Beispiel:

baden, planschen, sich im Wasser aufhalten, kraulen, rückenschwimmen, durchs Wasser gleiten, tauchen .



Finde die 10 Fehler im unteren Bild!



🎯 EA

Aufgabe 1 : Umkreise in diesem Feld alle Wörter (10), die zum Wortfeld „Wasser“ gehören.

See	Sonne	Schiff	Badestelle	Bach
Haus	Fluss	Wald	Quelle	Sommer
Meer	Ozean	Garten	Teich	Stadtpark
Pfütze	Wand	Frosch	Ente	Tümpel

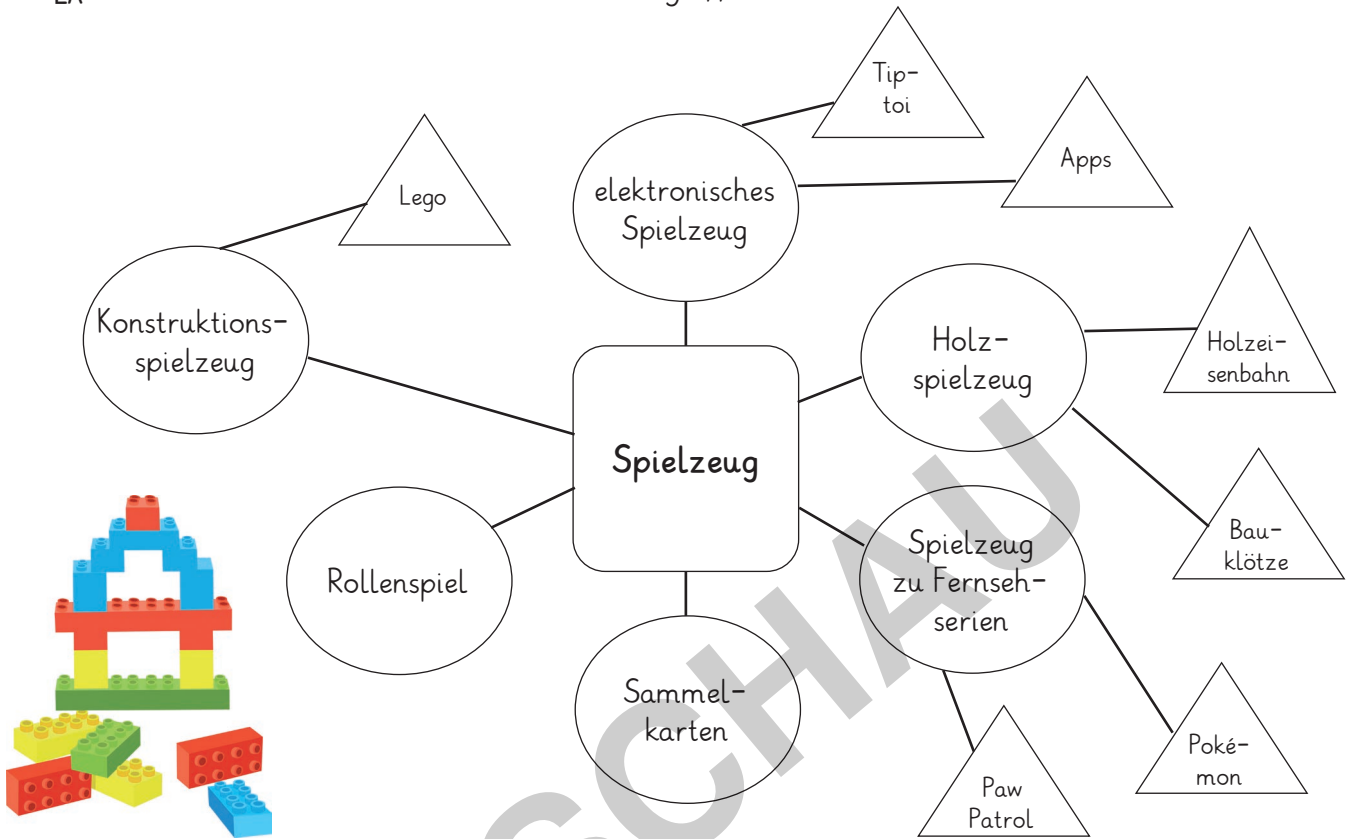
🎯 EA


Aufgabe 2 : Umkreise in diesem Feld alle Wörter (13), die zum Wortfeld „schön“ gehören.

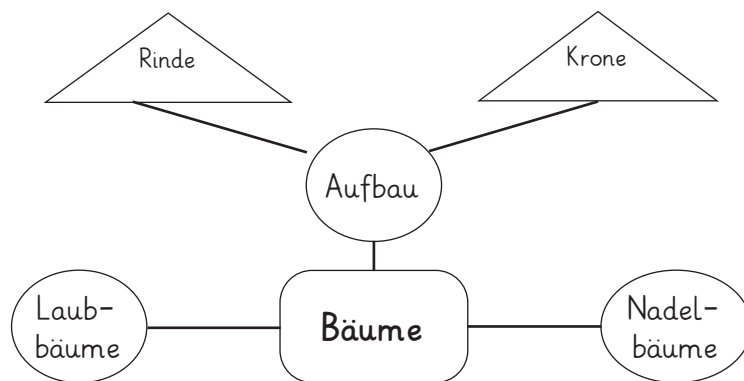
hübsch	alt	betagt	gutaussehend	früh
klein		attraktiv	schlecht	richtig
wenig		schwer	bunt	schnell
ansprechend		anmutig	langsam	bezaubernd
vorsichtig		adrett	wohlgeformt	entzückend
		wichtig	gepflegt	


3 Wortfelder und Mindmaps

!  EA **Aufgabe 9** : Ergänze in dieser Mindmap zu jedem kreisförmigen Begriff noch mindestens zwei Unterbegriffe.



★  EA **Aufgabe 10** : Lege ein leeres Blatt quer vor dich. Übertrage diesen Beginn einer Mindmap zum Thema „Bäume“ darauf. Ergänze dann weitere Unterbegriffe.



★  EA **Aufgabe 11** : Erstelle auf einem leeren Blatt eine eigene Mindmap zum Thema „Märchen“. Schreibe das Thema groß in die Mitte und lasse davon einzelne Äste mit Namen von Märchen abgehen. Schreibe dann zu dem Märchen die Figuren oder Gegenstände, die in diesem Märchen eine Rolle spielen. Vielleicht kannst du auch einen Ast mit „besondere Zahlen im Märchen“



Aufgabe 5 : *In dieser kleinen Geschichte sind die Satzanfänge sehr langweilig. Streiche sie durch und schreibe abwechslungsreiche Satzanfänge darüber.*

Am Samstag waren Leon und Lina sehr aufgeregt, denn ihre Eltern wollten mit ihnen ins Legoland fahren. Dann frühstückten sie. Dann packten sie ihre Rucksäcke. Dann fuhr die Familie mit dem Auto zum Legoland. Dann kauften sie die Tickets. Dann gingen sie zunächst in die Modellausstellung.



Dann sahen sie Tiere, zum Beispiel eine Giraffe, aus Legosteinen. Dann fuhren sie mit einer Lego-Achterbahn vorbei an vielen Legomodellen. Dann gingen sie ins Laser-Labyrinth. Dann besuchten sie das Kino mit den kurzen Legofilmen. Dann bauten sie noch mit den Legosteinen. Dann baute Leon eine Rakete und Lina einen



Monstertruck. Dann sagte Mama: „Dann habt ihr bestimmt Hunger, oder?“ Dann fuhren sie wieder nach Hause und aßen Nudelauflauf. Dann schauten sie sich die Fotos des Tages an. Dann sagte Leon: „Das war ein großartiger Tag!“



Aufgabe 6 : *Ergänze die Satzanfänge mit lustigen Satzenden. Du schaffst es bestimmt, dass sich eine kleine Geschichte ergibt.*

- Am kommenden Wochenende _____.
- Frühmorgens _____.
- Im Anschluss _____.
- Als Nächstes _____.

Das Wortfeld „sagen“ zum Nachschlagen

Leise:

beruhigen, flüstern, murmeln, räuspern, tuscheln, wispern

Gesprächslautstärke:

absagen, abstreiten, andeuten, anflehen, anhauen, antworten, aufsagen, ausrichten, aussagen, babbeln, bedrängen, behaupten, bejahen, beklagen, beleidigen, bemerken, berichten, beschreiben, beschuldigen, beschwören, bestimmen, bestürmen, betteln, bitten, brummen, danken, drohen, einwenden, empfehlen, entgegnen, erbitten, erklären, erlauben, erläutern, ermahnen, ermuntern, erörtern, ersuchen, erwähnen, erwidern, erzählen, feststellen, flehen, fluchen, fragen, heulen, informieren, jammern, klagen, kränken, lästern, loben, maulen, meinen, mitteilen, petzen, prahlen, quasseln, quatschen, raten, ratschen, reden, sagen, schildern, schimpfen, schluchzen, schmollen, schwatzen, schwätzen, seufzen, sich äußern, sich erkundigen, sprechen, stammeln, stöhnen, stottern, tadeln, trösten, übertreiben, unterbrechen, verbieten, verhöhnen, verkünden, vermuten, verneinen, versichern, vorschlagen, vortragen, widerrufen, widersprechen, wiederholen, wimmern, wünschen, zischen, zugeben, zustimmen

Laut:

anschreien, ausrufen, befehlen, brüllen, grölen, krakeelen, kreischen, rufen, schreien

