



Durch Schreiben Erinnerungen schaffen

Jahrgangsstufen 3+4

Sophie Böhme

Kompetenzen und Inhalte

Sachkompetenz:

- mit einer gut lesbaren individuellen Handschrift formklar, flüssig und im angemessenen Schreibtempo schreiben
- Texte übersichtlich gestalten
- Rechtschreibregeln anwenden
- adressaten- und funktionsgerecht schreiben
- sprachliche Mittel für den Textaufbau nutzen
- eigene Texte schreiben sowie offene Schreibsituationen nutzen und gestalten

Methodenkompetenz:

- Texte planen, aufschreiben und überarbeiten
- Schreibhinweise umsetzen
- eigene und an Vorgaben gebundene Texte verfassen, gestalten und präsentieren
- ein eigenes Erinnerungsbuch anlegen

Sozialkompetenz:

- Informationen mit anderen austauschen
- regelkonform mit anderen Kindern arbeiten
- anderen helfen und sich helfen lassen
- sich positiv gegenüber andern äußern

personale Kompetenz:

- in offenen Schreibanslässen eine Schreibidee mit entwickeln
- unterschiedliche Schreibwerkzeuge, -materialien, Lineaturen auswählen und damit Texte kreativ gestalten
- positive Rückmeldungen annehmen
- eigene Erlebnisse reflektieren und festhalten





Material M7 soll der Besitzerin oder dem Besitzer des Erinnerungsalbums zeigen, was andere an ihr oder ihm schätzen. Das Prinzip der „warmen Dusche“ gibt ein gutes Gefühl und zeigt, dass jedes Kind wertvoll ist. Diese Seite wird natürlich von Mitschülerinnen und Mitschülern der Wahl bearbeitet und NUR mit positiven Bemerkungen versehen. → **M7**

Alles Gute – Geburtstagskalender

Diese Seite ist sicherlich nicht essenziell, aber eine gute Übung, sich gegenseitig auszutauschen und zu befragen sowie das Aufschreiben des Datums zu üben. Das Material bietet sich auch als Zusatz für besonders schnelle Schülerinnen und Schüler an. → **M8**

Unser Klassentier

In vielen Klassen gibt es seit dem ersten Schultag ein Klassentier, das fest zur Gemeinschaft gehört, Bestandteil des Schullebens ist und den Alltag vieler Kinder bereichert. Es wird geknuddelt, Geheimnisse werden ihm anvertraut und es erlebt tolle Momente mit den Kindern. Für dieses besondere Tier ist Material M9 gedacht. → **M9**

Unsere schönsten Ausflüge

Das Material M10 bietet Raum für die schönsten Ausflüge, die in diesem Schuljahr oder eben in der gesamten Schulzeit miteinander unternommen wurden. Hier kann man nicht nur das Ziel eintragen, sondern auch das Datum des Ausflugs. → **M10**

Klassenfahrt

Material M11.1 bezieht sich erst einmal auf allgemeine Informationen rund um die Klassenfahrt, bevor Material M11.2 auf ganz persönliche Eindrücke eingeht. Dabei können die Kinder eigenständig schreiben oder die Anregungen von Material M11.3 als Hilfe nehmen. → **M11.1 – M11.3**

Unterricht war anders

Die letzten Schuljahre brachten für viele Kinder die Herausforderung, andere Lernwege zu gehen. Neue Begriffe wie Distanzlernen, AHA-Regeln, Wechselmodell, Videokonferenz und Homeschooling gehörten plötzlich zur Alltagssprache. Doch wie haben die Kinder diese Zeit wahrgenommen? Das kann im Material M12 beschrieben werden. Auch hier ist Platz für Kritik, aber auch für Dinge, die gut funktioniert haben. → **M12**

Das Material wurde insgesamt allgemeiner gehalten, damit es auch ohne Bezug zu Corona genutzt werden kann (z. B., wenn man an einem anderen Ort lernt, mit anderen Lernpartnern etc.).

Meine Ziele für das nächste Schuljahr

Neben dem Rückblick sollte auch der Ausblick nach vorn nicht vergessen werden. Dabei können die Ziele ganz individuell gefasst werden und sowohl schulisches Lernen als auch die eigene Entwicklung in anderen Bereichen umfassen. → **M13**

Wir bleiben in Kontakt

Abschiednehmen heißt nicht, dass man alle Brücken abbricht, sondern dass man neue Wege des Miteinanders findet. Das Material M14 bietet Raum für den Austausch von Adresse, Telefonnummer oder E-Mail-Adressen. Dieses Blatt kann natürlich auch mehrfach kopiert und genutzt werden, falls der Platz nicht ausreicht. → **M14**

III. Aufbewahrung

Sind alle Arbeitsblätter, die gewünscht waren, bearbeitet, können sie in einem Hefter oder mit einer Spiralbindung gebunden werden.

eDidact.de 



Diese Einheit können Sie als Abonentin oder als Abonnent der Kreativen Ideenbörse Grundschule kostenfrei als farbige Version downloaden. Einfach Titel des Beitrags eingeben und bequem herunterladen.





Durch Schreiben Erinnerungen schaffen

M1 34



Geschrieben von _____



Das bin ich in der Schule



Im Jahr _____ wurde ich eingeschult. Da war ich _____ Jahre alt.

Meine Klassenlehrerin/mein Klassenlehrer heißt

Nun gehe ich in die _____ Klasse und lerne gemeinsam mit _____ Kindern.

Meine Lieblingsfächer sind

In der Pause spiele ich am liebsten

Meine besten Schulfreunde sind





Mein Klassenraum - Schreibideen




Möbel im Klassenzimmer

Lage
deines
Klassenzimmers



Besonderheiten
(Geburtstagskalender
Ausstellung von
Bildern, ...)




Gestaltung
(Wandfarbe,
Poster, ...)



So sitzen wir im
Klassenraum




Ausblick aus
den Fenstern
(Was sieht man?)



Mein Lieblingsplatz
im Klassenzimmer
(Lesecke,
Spielbereich, ...)



Was würde ich
mir noch im
Klassenraum
wünschen?





Durch Schreiben Erinnerungen schaffen

M8 34



Geburtstagskind

Geburtsdatum

VORSCHAU





Unser Klassentier



Vorname: _____

Spitzname: _____

Tierart: _____

Farbe: _____

Eigenschaften: _____

Hobbys: _____

Das haben wir gemeinsam erlebt: _____

