

## III.4.11

### Sachunterricht – Natur

# Krokus, Narzisse, Tulpe & Co. – Verschiedene Frühblüher kennen und erkennen lernen

Margit Brose

Mit Illustrationen von Katharina Friedrich



© RAABE 2023

© HMVort/E+

In dieser Einheit lernen die Kinder die wichtigsten Frühblüher kennen, die ihnen in ihrem direkten Umfeld begegnen können. Sie lernen die korrekte Bezeichnung und gewinnen Kenntnisse über Merkmale, Aussehen, Blütezeit und Standort. Auch Aufbau und Bestandteile der Pflanzen sowie deren Funktionen und Entwicklung werden thematisiert. Die Aufgaben werden fächerübergreifend und kreativ mit dem Kunst- und Deutschunterricht verknüpft und anhand bildgestützter, anschaulicher, spielerischer und differenzierter Materialien aufbereitet.

#### KOMPETENZPROFIL

<b>Klassenstufe:</b>	1 bis 2
<b>Dauer:</b>	ca. 8 Unterrichtsstunden
<b>Kompetenzen:</b>	Pflanzen und Tiere kennen; Richtig schreiben; Zusammenhänge herstellen
<b>Thematische Bereiche:</b>	Frühblüher, Aufbau der Pflanze, Entwicklung der Pflanze
<b>Medien:</b>	Arbeitsblätter, Bilder, Spiele, Test, Selbsteinschätzungsbogen, Beobachtungsbogen
<b>Organisatorisches:</b>	ggf. verschiedene Frühblüher besorgen und zum Einstieg mitbringen; Unterrichtsgang/-gänge einplanen
<b>Fächerübergreifend:</b>	Deutsch: Wörter richtig schreiben; Gedichte: Kunst: Faltarbeit

M 2

Unsere Frühblüher – Krokus, Tulpe



© Olga\_Katsareva/iStock; dtr2/iStock

© RAABE 2023


# Kennst du diese Blume?



**Aufgabe 1:** Schneide die Wortkarten aus.  
Klebe sie zum richtigen Bild.

**Aufgabe 2:** Male die Bilder an.

Überlege gut, welche Farben passen!



hier kleben	hier kleben	hier kleben
hier kleben	hier kleben	hier kleben


Schneeglöckchen	Hyazinthe	Tulpe
Krokus	Märzenbecher	Narzisse

© RAABE 2023



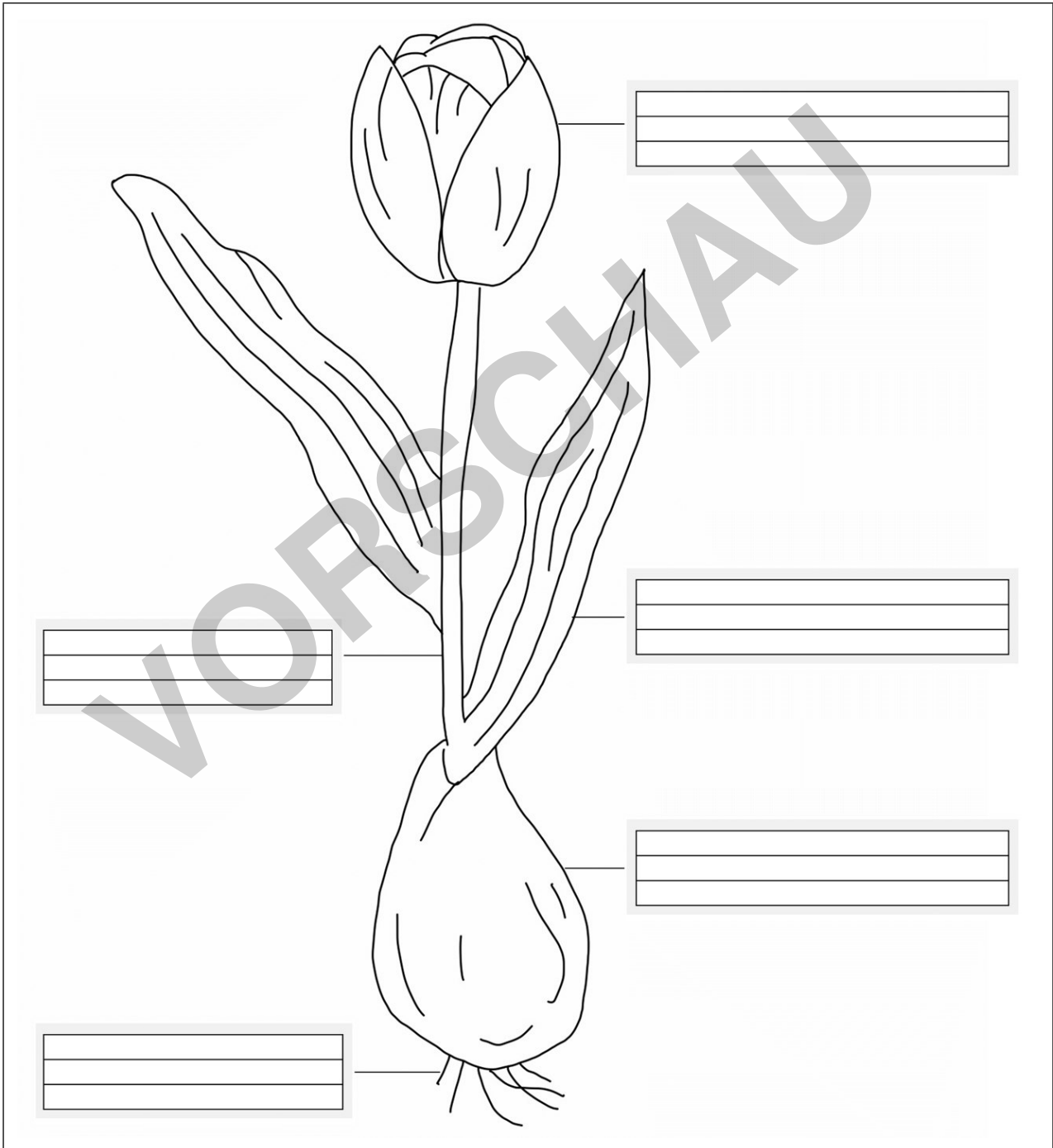
# Der Aufbau der Tulpe

M 12

 **Aufgabe 1:** Beschrifte die Tulpe.  
Die Wörter im Kasten helfen dir.

 **Aufgabe 2:** Male die Tulpe an.


Stängel • Blüte • Wurzeln • Zwiebel • Blatt



© RAABE 2023

### Der Krokus wächst

### M 16




**Aufgabe 1:** Besprecht, was auf den Abbildungen passiert.



**Aufgabe 2:** Schneide die Textstreifen aus. Klebe sie zum passenden Bild.

Erst legen,  
dann kleben!



1	2	3	4	5	6
1	hier kleben	3	hier kleben	5	hier kleben
2	hier kleben	4	hier kleben	6	hier kleben

Die Wurzeln und Blätter bilden sich.	Der Stängel wächst in die Höhe. Die Zwiebel ruht in der Erde.
Die Blüte entfaltet sich.	Ein kleiner Spross kommt hervor.