


Christentum

Alles, was wir wissen müssen



Vandenhoeck & Ruprecht

Kopiervorlagen für die Grundschule

Herausgegeben von Hans Freudenberg

Nach Ideen von

Hans Freudenberg, Magdalene Pusch,

Christine Hubka

Illustriert von Siegfried Krüger

Umschlagabbildung: Svetlana Kilian

VORSCHAU

Bibliografische Information der Deutschen Nationalbibliothek

Die Deutsche Nationalbibliothek verzeichnet diese Publikation in der Deutschen Nationalbibliografie; detaillierte bibliografische Daten sind im Internet über <http://dnb.d-nb.de> abrufbar.

ISBN 978-3-525-61035-0

© 2008, Vandenhoeck & Ruprecht GmbH & Co. KG, Göttingen / www.v-r.de

Alle Rechte vorbehalten. Das Werk und seine Teile sind urheberrechtlich geschützt. Jede Verwertung in anderen als den gesetzlich zugelassenen Fällen bedarf der vorherigen schriftlichen Einwilligung des Verlages. Printed in Germany.

Satz: Daniela Weiland, Göttingen

Druck und Bindung: Hubert & Co., Göttingen

Gedruckt auf alterungsbeständigem Papier.



netzwerk
lernen

zur Vollversion

Inhalt

Wahrnehmen

1 Guten Morgen, Paul!	5
2 Guten Appetit, Anna!	6
3a+b Salam, Fati, Schalom, Joschi!	7
4a-c Ich zeige euch meine Kirche	9
5a+b Ich bete: Vater unser	12
6 Ich lese in der Bibel	14
7a+b Ich freue mich auf Weihnachten	15
8 Ich faste	17
9 Ich feiere Ostern	18
10 Taube, Feuer, Wind	19
11 Wir feiern das Leben	20

Vertiefen


12a-d Das Kreuz	21
13a+b Das Abendmahl	25
14a-d Die Taufe	27
15a-d Segen	31
16 Ich glaube an Gott	35
17a+b und an Jesus Christus	36
18a+b Ich glaube an den Heiligen Geist	38
19a-c die heilige christliche Kirche	40
20 Vergebung der Sünden	43
21 Auferstehung der Toten und das Ewige Leben	44

Gestalten und feiern

22 Kirche bauen	45
23 Glauben feiern	46
24 Freude teilen	47
25 Feste im Jahr	48

4b Ich zeige euch meine Kirche (E)

„Ich war noch nie in einer Kirche“, sagt Fati. „Komm“, sagt Anna. „Ich zeige sie dir.“ Sie öffnet die schwere Tür. Es ist noch niemand da ...



Male an, was du an Einrichtungsgegenständen erkennst:


- ❖ den Taufstein rot
- ❖ die Orgelepore orange
- ❖ die Orgel golden (= gelb)
- ❖ die Fenster bunt, mit rotem, blauem, grünem und gelbem Glas
- ❖ die Bänke grün
- ❖ das Lesepult braun
- ❖ und das Altartuch grün.

Auf dem Altar sind 5 Dinge:

- 1
- 2
- 3
- 4
- 5

4c Ich zeige euch meine Kirche (E)

Richte Annas Kirche ein: Die Einrichtungsgegenstände findest du außerhalb des Bildes (und als Lösungsblatt kannst du 4b benutzen).




... und dann liegt da noch ein Buch. Kirchenbesucher haben ihre Namen hineingeschrieben. Manche haben auch geschrieben, warum sie gekommen sind. Was glaubst du: Warum gehen Menschen zur Kirche? ⇒ Sprecht darüber.

5a Ich bete: Vater unser (E)

Anna sagt: Alle Christen auf der ganzen Welt sprechen dasselbe Gebet. Sie nennen Gott ihren Vater und bitten ihn um alles, was sie zum Leben brauchen.

Our Father in Heaven

Notre Père qui es aux cieux



Padre nostro
che sei ne'
cieli ...

Padre nuestro
que estás en el
cielo ...

Lies den Anfang des Gebetes in Englisch, Französisch, Italienisch und Spanisch (bei der Aussprache hilft die Lehrerin ...)

Setze Pfeile: Wo wird wie gesprochen?

Wie heißt das Gebet auf Deutsch?

.....

Anna sagt: Übrigens - Dieses Gebet hat Jesus uns beigebracht.

5b Ich bete: Vater unser (E)

Anna kann das Vaterunser schon auswendig. Aber einige Worte flüstert sie so leise, dass Fati sie nicht mitbekommt.

Fülle die Lücken. Die Wörter in dem Kästchen helfen dir.

Vater unser im _____,
_____ werde dein Name,
dein _____ komme,
dein _____ geschehe
wie im Himmel so auf _____.

Unser tägliches _____ gibt uns heute.
Und vergib uns unsere _____,
wie auch wir vergeben unsern Schuldigern.
Und führe uns nicht in _____,
sondern _____ und von dem _____.

Kraft	Schuld	geheiligt	Brot
Versuchung	Erden	Himmel	Ewigkeit
Bösen	Wille	Reich	erlöse

Zur Überprüfung kannst du z.B. ins Internet schauen (einfach „Vaterunser“ bei Google eingeben!).

