



## Das habe ich gelernt

### Das kann ich besonders gut (Schreibvorlage)



#### Arbeitsanweisungen


Die Kinder schneiden die bunt bemalte Vorlage an der gestrichelten Linie aus. Anschließend können sie auf der Rückseite aufschreiben, was sie besonders gut können (gut rechnen, lesen, malen, Fußball spielen, anderen Kindern helfen, basteln usw.).

Die Vorlage kann dann mit der zurückgeklappten, schraffierten Fläche auf das Lapbook geklebt werden.

#### Hinweise zur Differenzierung und weiterführende Anregungen

- Variation: Die Kinder schreiben auf, auf was sie besonders stolz sind.
- Gesprächsanlass: Die Kinder tauschen sich darüber aus, warum sie in einer Sache besonders gut sind.

### Das habe ich in ... gelernt (Schreibvorlagen)



#### Arbeitsanweisungen

Die Kinder schneiden die bunt bemalten Vorlagen an der gestrichelten Linie aus und klappen sie an den durchgezogenen Linien jeweils zweimal zur Mitte zusammen (siehe Pfeile „hier falten“).

Nun können die Kinder im Inneren der Vorlage aufschreiben (und evtl. malen), was sie in den jeweiligen Fächern gelernt haben bzw. was sie sich besonders gemerkt haben, was sie besonders interessant fanden usw.

Sie schneiden die bunt bemalte Vorlage „Das habe ich in Kunst gelernt“ aus und klappen sie zusammen.


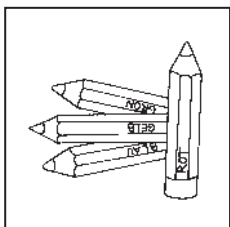
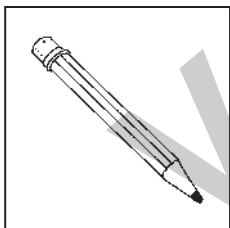
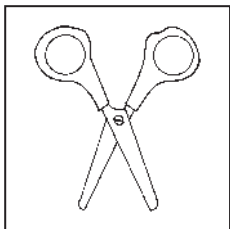
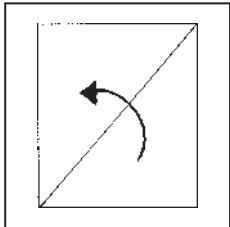
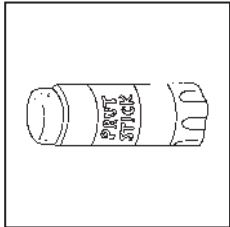
Anschließend können die zusammengeklappten und beschrifteten Vorlagen auf das Lapbook geklebt werden.

#### Hinweise zur Differenzierung und weiterführende Anregungen

- Die Kinder können die Schreibvorlagen auch benutzen, um sich zum Beispiel wichtige Merksätze für Deutsch oder Mathe, Rechtschreibregeln, schwierige Wörter bzw. Stolpersteine, englische Vokabeln oder spannende Fakten aus dem Tier- oder Pflanzenreich zu schreiben.



# Das habe ich in Deutsch gelernt (Schreibvorlage)



hier falten


Das habe ich in Deutsch gelernt



hier falten



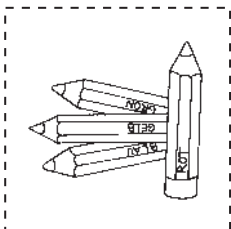
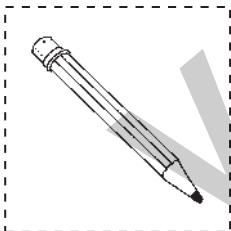
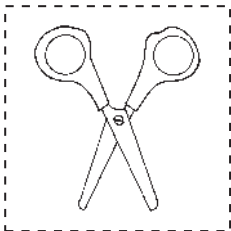
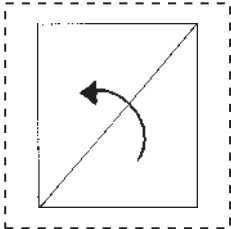
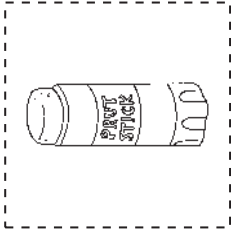
hier falten




hier falten



# Das habe ich im Sachunterricht gelernt (Schreibvorlage)



Das habe ich im  
Sachunterricht gelernt



hier falten

hier falten

hier falten

hier falten



# Das habe ich in Kunst gelernt (Schreibvorlage)

