

Steckbrief

Informiere dich genauer über den Grasfrosch, um ihn besser kennenzulernen.

- ▶ Ergänze auf der Vorderseite der Vorlage den lateinischen Namen.
- ▶ Erstelle innen einen Steckbrief mit folgenden Informationen:

Wirbeltierklasse	Lebensraum	Körperbau	Ernährung
	Fortpflanzung	Überwinterung	

- ▶ Klebe die Vorlage in dein Lapbook.

Klebefläche

Der Grasfrosch



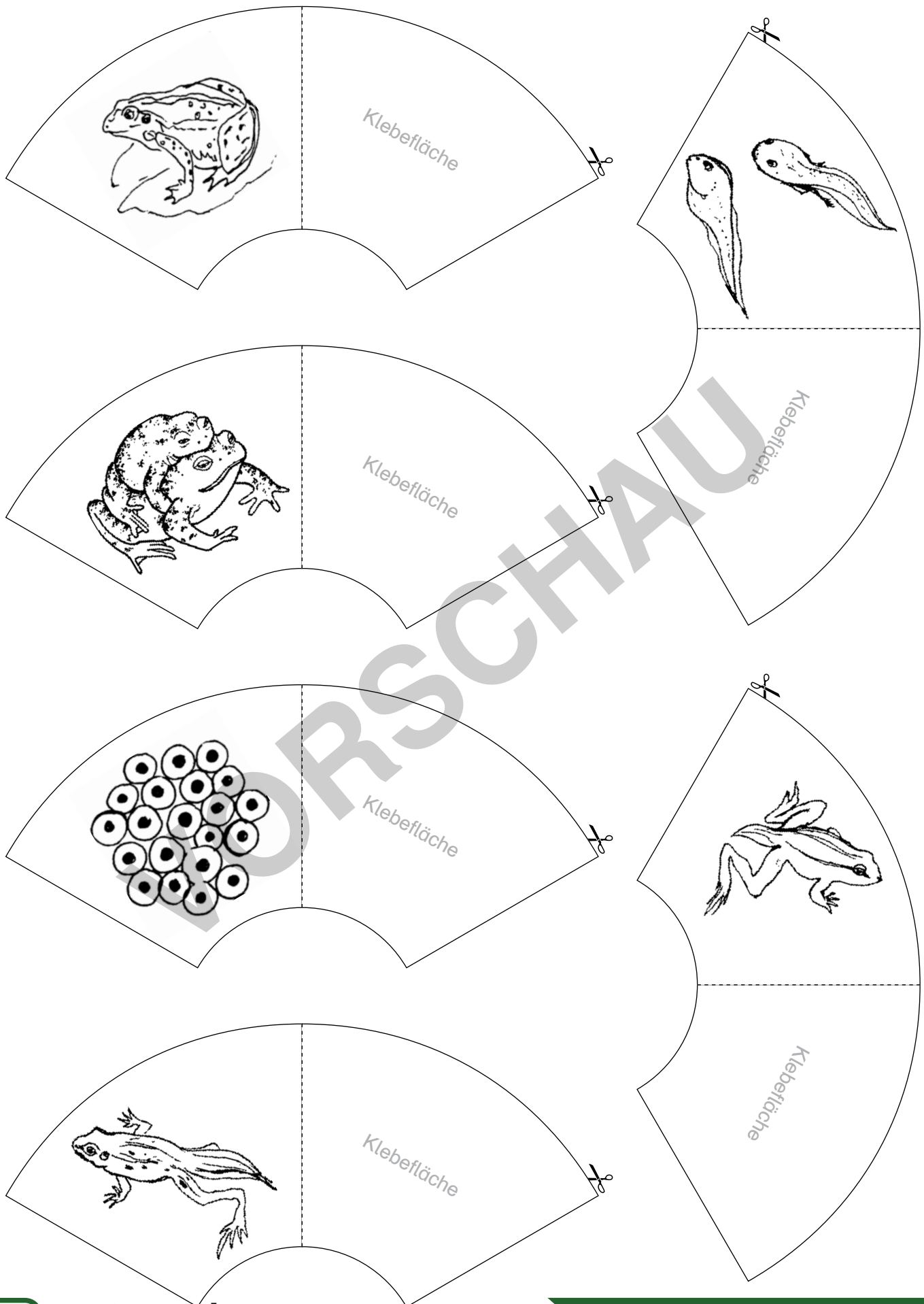
© themanofsteel_stock.adobe.com

Lateinischer Name:

Körpergröße:


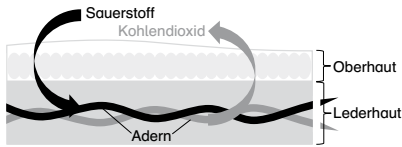

♂

♀



Leben im Wasser

- ▶ Schneide die einzelnen Teile des Fächers aus.
- ▶ Nenne drei Anpassungen der Frösche an das Leben im Wasser.
- ▶ Beschreibe jeweils die Funktion der Anpassung in Stichpunkten.
- ▶ Füge alle Streifen des Fächers mit einer Musterklemme zusammen.
Befestige den Fächer dann in deinem Lapbook.

<p>⊗ Anpassungen an das Leben im Wasser</p>	 <p>© themanofsteel_stock.adobe.com</p>
<p>⊗ Funktion:</p> <p>_____</p> <p>_____</p> <p>_____</p> <p>_____</p>	<p>Anpassung:</p> <p>_____</p>  <p>© dule964_stock.adobe.com</p>
<p>⊗ Funktion:</p> <p>_____</p> <p>_____</p> <p>_____</p> <p>_____</p>	<p>Anpassung:</p> <p>_____</p> 
<p>⊗ Funktion:</p> <p>_____</p> <p>_____</p> <p>_____</p> <p>_____</p>	<p>Anpassung:</p> <p>_____</p>  <p>© dule964_stock.adobe.com</p>

Beutefang von Fröschen

- ▶ Schneide die Bilder aus und sortiere sie in die richtige Reihenfolge.
- ▶ Klebe sie auf das Leporello.
- ▶ Schreibe auf die Rückseiten, wie Frösche ihre Beute fangen.
- ▶ Falte das Leporello und klebe es in dein Lapbook.

Klebefläche

So fängt der Frosch
seine Beute

