

Vorwort

Viele Kinder und Jugendliche kommen derzeit aus der Ukraine nach Deutschland. Diese Kinder und Jugendlichen sollen möglichst sofort in unsere Schulen integriert werden!

Sie sollen

- möglichst bald auch am Fachunterricht teilnehmen können,
- die deutsche Standardsprache immer besser verstehen können (zuerst nur Gesprochenes, dann auch Geschriebenes),
- sich zunehmend differenziert in deutscher Standardsprache verständigen bzw. sich am Unterricht beteiligen können (zuerst nur mündlich, dann auch schriftlich).

Die in diesem Download enthaltenen Wort-Bild-Karten zielen darauf ab, die Sprachkompetenz dieser Schüler*innen zu erweitern und sie bestmöglich in ihrem mündlichen und schriftlichen Sprachgebrauch zu fördern. Damit wird gleichzeitig die Integration in die Lerngruppe erleichtert.

Die Inhalte orientieren sich an den klar umrissenen **fachspezifischen Themenfeldern** aus den Kerncurricula. Die Wort-Bild-Karten sind somit nicht nur für den DaZ-Unterricht, sondern primär für den **Fachunterricht** geeignet.

Grundlegender Wortschatz für den Fachunterricht

Die Wort-Bild-Karten enthalten zentrale Begriffe, die tagtäglich in der Schule sowie im Fachunterricht verwendet werden, und führen diese mittels der ukrainischen Übersetzung ein. So werden Flüchtlingskinder im Fachunterricht „mitgenommen“ und eine Teilhabe am Unterricht wird ermöglicht, was wiederum zu ihrer Integration beiträgt.

Auf den Karten befinden sich jeweils das deutsche Wort (Verb, Adjektiv bzw. Nomen), dessen ukrainische Übersetzung sowie eine passende Zeichnung. Verben werden in der Regel im Infinitiv und im Imperativ dargestellt, bei Nomen werden Einzahl und Mehrzahl genannt.

Insgesamt bietet dieser Download drei verschiedene Arten von Wortschatz an:

1. Der „**Schulwortschatz**“ enthält elementare Basiswörter, die benötigt werden, um sich im Umfeld Schule sprachlich zurechtzufinden.
2. Im „**Fachwortschatz**“ werden alle grundlegenden Wörter, die für das Fach relevant sind, abgebildet.
3. Der „**Themenwortschatz**“ bezieht sich auf ein spezielles Inhaltsthema.

Der Einsatz

Teilen Sie die Wort-Bild-Karten für die ukrainischen Schüler*innen aus, um relevanten Wortschatz vorzuentlasten. Die Kinder und Jugendlichen können auch selbstständig mit den Karten arbeiten, während Sie mit dem Rest der Klasse beschäftigt sind. Außerdem können die Wortschatzkarten ausgeschnitten und in Karteikästen gesammelt werden, sodass die Schüler*innen die Wörter jederzeit wiederholen und nachschlagen können.

Für Lernende mit geringen Sprachkenntnissen ist idealerweise eine Begleitung durch die Lehrkraft und/oder Mitschüler*innen notwendig (z. B. um die Aussprache zu üben).

Wir hoffen, dass wir mit diesem Download Ihren Schüler*innen das Ankommen erleichtern und Ihnen eine wertvolle Sofort-Hilfe zur Seite stellen!

Passende Arbeitsblätter zu den Wort-Bild-Karten finden Sie in dem Band:

Erdkundeunterricht mit Flüchtlingskindern 5–7, Best.-Nr.: 07914

www.auer-verlag.de/07914

**netzwerk
lernen**

Begleitend zu: Erdkundeunterricht mit Flüchtlingskindern 5–7, Bestell-Nr.: 07914, www.auer-verlag.de/07914

zur Vollversion

Schulwortschatz



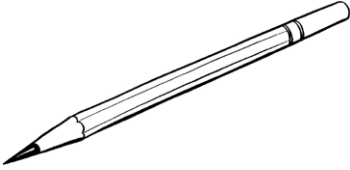









Schulwortschatz			Schulwortschatz		
ankreuzen kreuze an! поставити хрестик		das Ankreuzen – проставлення хрестика	anmalen male an! розфарбовувати		das Anmalen – розфарбовування
Schulwortschatz			Schulwortschatz		
		die Aufgabe die Aufgaben завдання	aufstehen steh auf! вставати		das Aufstehen – вставання
Schulwortschatz			Schulwortschatz		
		die Aula die Aulen / Aulas актова зала	ausschneiden schneide aus! вирізати		das Ausschneiden – вирізання
Schulwortschatz			Schulwortschatz		
beantworten beantworte! відповідати		die Beantwortung die Beantwortungen відповідь			das Beispiel die Beispiele приклад
Schulwortschatz			Schulwortschatz		
beschreiben beschreibe! описувати		die Beschreibung die Beschreibungen опис	beschriften beschrifte! надписувати		die Beschriftung die Beschriftungen надпис









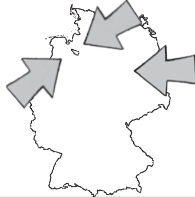


Schulwortschatz

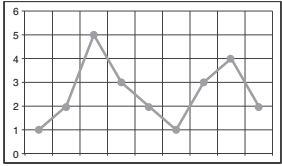







Schulwortschatz		Schulwortschatz	
betrachten betrachte! розглядати	die Betrachtung die Betrachtungen розглядання	bildlich графічний	das Bild die Bilder зображення
			
Schulwortschatz		Schulwortschatz	
	der Bleistift die Bleistifte олівець		der Block die Blöcke блокнот
			
Schulwortschatz		Schulwortschatz	
	das Buch die Bücher книга	buchstabieren buchstabiere! читати літерами	der Buchstabe die Buchstaben літера
			
Schulwortschatz		Schulwortschatz	
	der Buntstift die Buntstifte кольоровий олівець		das Datum — дата
			
Schulwortschatz		Schulwortschatz	
durchstreichen streiche durch! викреслювати	das Durchstreichen — викреслювання	erklären erkläre! пояснювати	die Erklärung die Erklärungen пояснення
			



Bundesländer		Bundesländer	
		der Bahnhof die Bahnhöfe вокзал	das Bundesland die Bundesländer федеральна земля
			
Bundesländer		Bundesländer	
		der Flughafen die Flughäfen аеропорт	der Hafen die Häfen порт
			
Bundesländer		Bundesländer	
		die Hauptstadt die Hauptstädte столиця	das Industriegebiet die Industriegebiete промисловий район
			
Bundesländer		Bundesländer	
	politisch політичний	die Politik - політика	die Regierung die Regierungen уряд
			
Bundesländer		Bundesländer	
	selbstständig самостійний	die Selbstständigkeit - незалежність	der Stadtstaat die Stadtstaaten місце-держава
			



Profilzeichnen		Profilzeichnen	
		das Diagramm die Diagramme діаграма	kurvig хвилястий
			die Kurve die Kurven крива
			
Profilzeichnen		Profilzeichnen	
		die Linie die Linien лінія	der Punkt die Punkte точка
			
Profilzeichnen		Profilzeichnen	
		der Querschnitt die Querschnitte поперечний переріз	steil крутий
			
Profilzeichnen			
wandern wandere! ходити у турпохід		die Wanderkarte die Wanderkarten карта турпоходу	
