

Inhalt

Fehlerbilder	S. 4
Gesuchtes finden & anmalen	S. 14
Ausgliedern	S. 20
Unterschiede feststellen	S. 24
Gleiches finden	S. 26
Muster weiterführen	S. 36
Lösungen	S. 44

Vorwort

Wie etwas zusammenhängt und miteinander verbunden ist, können die Kinder in diesem Band hautnah erkunden und entdecken. Dabei festigen, trainieren, verfeinern und erweitern sie ihre optischen Fähigkeiten. Diese Fähigkeiten und Fertigkeiten sind grundlegende Voraussetzungen, später mit Freude Lesen und Schreiben zu lernen, um ins Buchstabenland erfolgreich einzutauchen. Dabei muss die gehörte Aufgabenstellung erfasst und umgesetzt werden, um sich nun mit Auge und Handfertigkeiten zu vernetzen.

Wichtig ist auch, in welcher Beziehung und Verbindung die genannten Aufgaben stehen und wie man diese geschickt, erfolgreich und kreativ lösen kann. Fast alle Ideen in diesem Band wurden wieder von Kindern für Kinder entworfen: „Mal doch mal ...“ war die Aufforderung der Kinder an mich und es wurde mit vielen Kommentaren auch Verbesserungsvorschläge zu meinen Zeichnungen eingefordert. Dies alles zu entdecken und umzusetzen erfordert neben der Feinmotorik auch viel Konzentration. Muster oder Suchbilder müssen genau miteinander abgeglichen werden, um Unterschiede, Gleiches oder Ähnliches aufzuspüren. Das Entdecken schult die Wahrnehmung und Sinneseindrücke, um so Unterschiede leichter festzustellen.



Geduldig Aufgaben miteinander zu vergleichen, damit sich Unterschiede herauskristallisieren, aktiviert genaues Beobachten und Lösen der Kinder – und dies mit Begeisterung.

Das Team des Kohl-Verlags und Ihre

Gabriele Klink

Fehlerbilder

Besuch im Weltall: Finde die 8 Unterschiede und kreuze sie im unteren Bild ein.



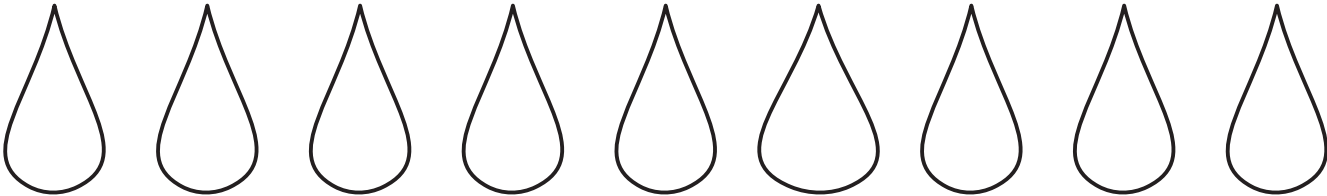





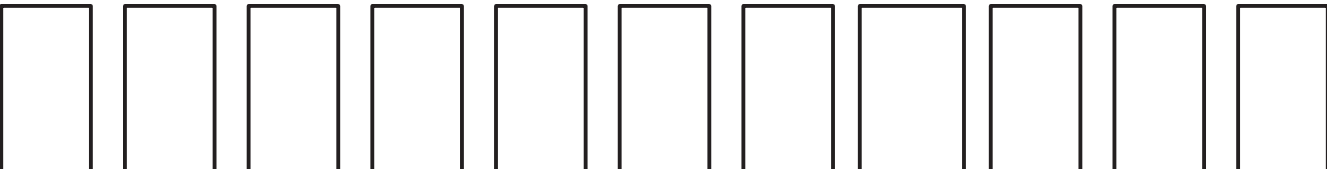
Fehlerbilder

Viel los im Wald: Finde die 10 Unterschiede und kreuze sie im unteren Bild ein.




Ausgliedern

Hier stimmt etwas nicht: Male alle richtigen Formen aus, nur die Fehlerform bleibt weiß.










Unterschiede feststellen


Kleine Unterschiede: Lies die Fragen und kreise farbig ein oder kreuze an.



Welcher Ball ist größer?



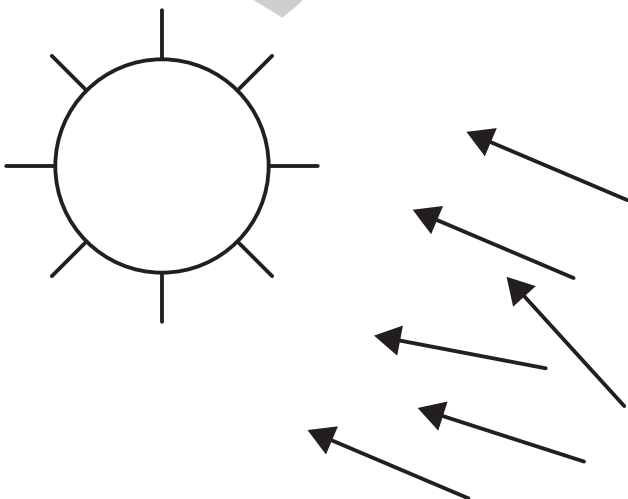
Welches Ei ist kleiner?



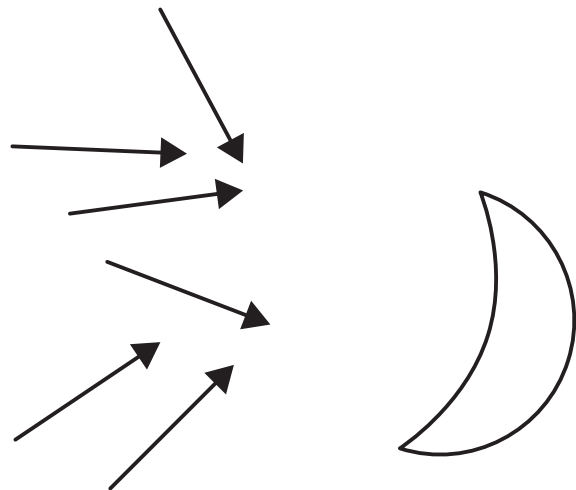
Welche Linie ist kürzer?



Welches Kreuz ist dicker?




Welcher Pfeil trifft die Sonne?



Welcher Pfeil trifft den Mond?

Unterschiede feststellen

Was passt nicht dazu? Male alle richtigen Bilder aus, nur das Fehlerbild bleibt weiß.



Gleiches finden



Wortpaare: Finde die gleichen Wörter und verbinde sie durch eine Linie.

RUND

MOND

HAND

HUND

RAND

LAND

MUND

RIND

SAND

LAND

HUND

RUND

RAND

MOND

SAND

HAND

MUND

RIND

