

Grafik-Paket: Arbeitszeit

6 Grafiken in Farbe und als Kopiervorlage in Schwarz-Weiß



Enthaltene Grafiken:

1. Sehr lange Arbeitszeiten

Anteil der Erwerbstätigen in den EU-Ländern, die 49 Stunden und länger in der Woche arbeiten (Stand 2022)

2. Arbeitszeit pro Woche

Wochenarbeitszeit nach verschiedenen Tarifbranchen im Jahr 2022 nach Ost- und Westdeutschland

3. So lang ist die Arbeitszeit

Vergleich der tarifvertraglichen Wochenarbeitszeit in West- und Ostdeutschland 2022

4. Arbeitszeiten im Vergleich

Die 5 OECD-Länder, in denen am meisten bzw. am wenigsten gearbeitet wird (2021)

5. Länger am Arbeitsplatz

Bezahlte und unbezahlte Überstunden je Arbeitnehmer in Deutschland von 1991 bis 2022

6. Arbeiten in Teilzeit

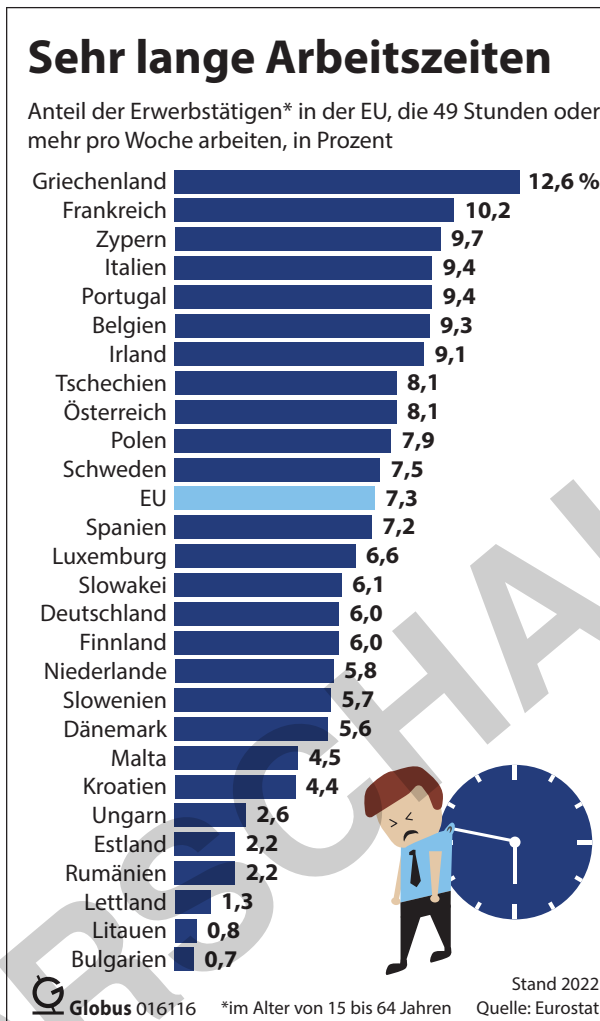
Zahl der Teilzeitbeschäftigten nach Branchen in Deutschland (2021) sowie Frauenanteil an allen

Teilzeitbeschäftigten

netzwerk
lernen

dpa-infografik GmbH, Mittelweg 38, 20148 Hamburg, Tel. (040) 4113329

zur Vollversion



30 Prozent der Selbstständigen mit überlangen Arbeitszeiten

Rund 7,4 Prozent der Erwerbstätigen in der EU haben sehr lange Arbeitszeiten. Sie arbeiten jede Woche mindestens 49 Stunden. Im Ländervergleich zeigen sich große Unterschiede. Während in Griechenland rund jeder achte Erwerbstätige sehr lange arbeitet, ist es in Bulgarien nicht einmal einer von 100. Entscheidend ist auch, in welcher Branche und Stellung jemand tätig ist. Es sind unter anderem Führungskräfte, die deutlich höhere Wochenarbeitszeiten haben (24 Prozent). Aber auch bei Fachkräften in der Land- und Forstwirtschaft arbeiten viele deutlich länger (28 Prozent). Große Unterschiede gibt es auch bei Selbstständigen und Angestellten: Fast jeder dritte Selbstständige (30 Prozent) arbeitete 2022 mehr als 49 Stunden. Unter den Angestellten waren es nur vier Prozent.

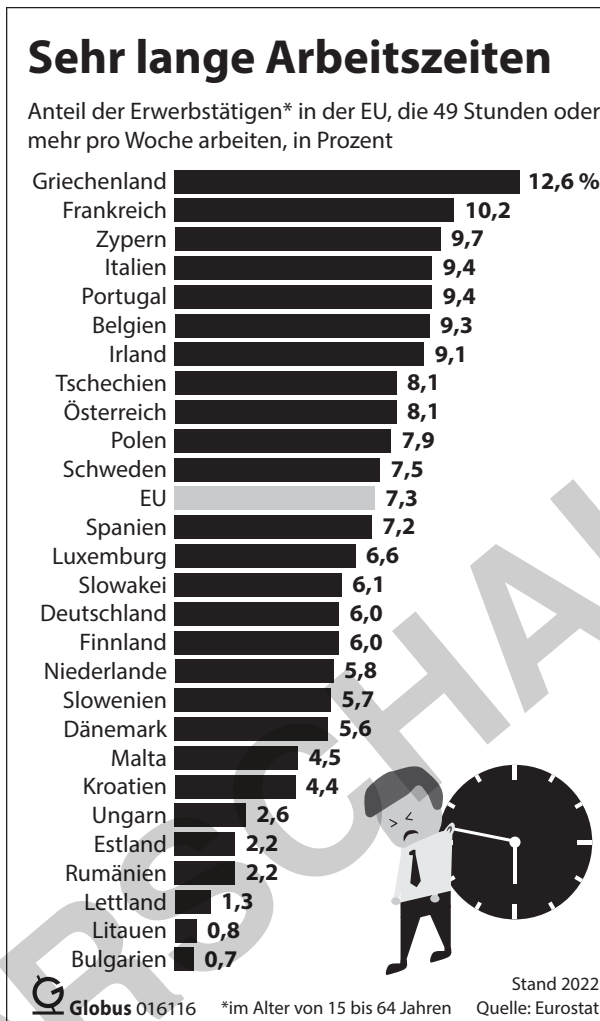
Quelle: Eurostat (<http://dpaq.de/bOCF7>)

Datenerhebung: jährlich, voraussichtlich nächste Daten: Frühling 2024

Siehe auch Grafik: 016080 Arbeitszeit pro Woche, 016076 Arbeitszeiten im Vergleich, 015665 Arbeitszeit pro Woche, 015249 Ungleiche Arbeitszeiten, 016117 Erwerbstätigkeit in der EU

Grafik: Ben Bolte **Redaktion:** Sophie Lauterbach





30 Prozent der Selbstständigen mit überlangen Arbeitszeiten

Rund 7,4 Prozent der Erwerbstätigen in der EU haben sehr lange Arbeitszeiten. Sie arbeiten jede Woche mindestens 49 Stunden. Im Ländervergleich zeigen sich große Unterschiede. Während in Griechenland rund jeder achte Erwerbstätige sehr lange arbeitet, ist es in Bulgarien nicht einmal einer von 100. Entscheidend ist auch, in welcher Branche und Stellung jemand tätig ist. Es sind unter anderem Führungskräfte, die deutlich höhere Wochenarbeitszeiten haben (24 Prozent). Aber auch bei Fachkräften in der Land- und Forstwirtschaft arbeiten viele deutlich länger (28 Prozent). Große Unterschiede gibt es auch bei Selbstständigen und Angestellten: Fast jeder dritte Selbstständige (30 Prozent) arbeitete 2022 mehr als 49 Stunden. Unter den Angestellten waren es nur vier Prozent.

Quelle: Eurostat (<http://dpaq.de/bOCF7>)

Datenerhebung: jährlich, voraussichtlich nächste Daten: Frühling 2024

Siehe auch Grafik: 016080 Arbeitszeit pro Woche, 016076 Arbeitszeiten im Vergleich, 015665 Arbeitszeit pro Woche, 015249 Ungleiche Arbeitszeiten, 016117 Erwerbstätigkeit in der EU

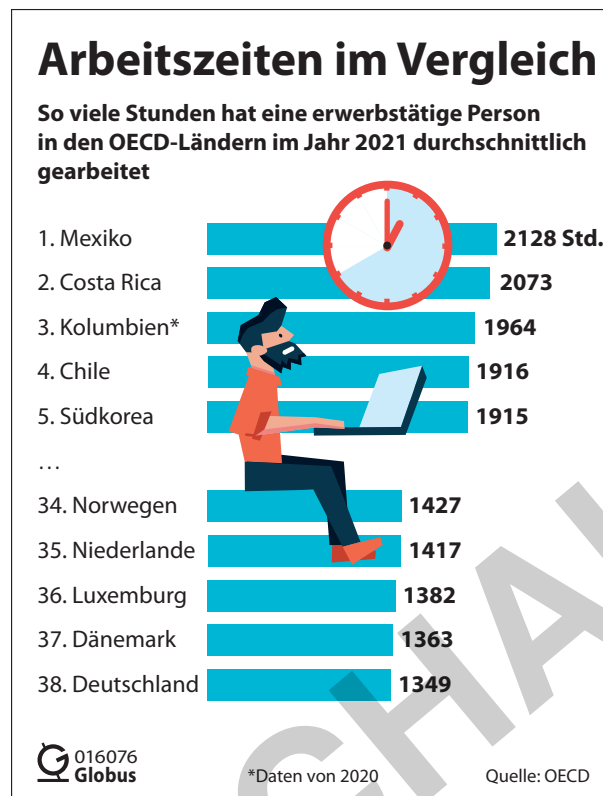
Grafik: Ben Bolte **Redaktion:** Sophie Lauterbach



netzwerk
lernen

© dpa • Globus GmbH, Postfach 13 03 93, 20103 Hamburg, Tel. (040) 4113329

zur Vollversion



Hohe Teilzeitquote, wenig Arbeitszeit

In Deutschland arbeitete eine erwerbstätige Person im Jahr 2021 durchschnittlich 1349 Stunden. Umgerechnet sind das 32 Stunden die Woche. Im Jahr 1991 arbeiteten Erwerbstätige in Deutschland noch deutlich länger: 37,7 Stunden die Woche. Während die Wochenarbeitszeit der Vollzeitbeschäftigten über die Jahre relativ konstant bei 39 Stunden geblieben ist, arbeiten heute jedoch viel mehr Menschen in Teilzeit als früher. Waren es 1991 noch 18,5 Prozent, so hat sich ihre Quote mittlerweile mehr als verdoppelt und liegt nun bei 38,5 Prozent. Damit wird in Deutschland im Vergleich zu anderen Ländern wenig gearbeitet. Unter den 38 OECD-Ländern befindet sich Deutschland auf dem letzten Platz. Ähnlich geringe Arbeitsstunden weisen Dänemark, Luxemburg, die Niederlande und Norwegen auf. Dafür befinden sich die lateinamerikanischen OECD-Staaten und Südkorea ganz oben im Ranking. Allen voran Mexiko: 2021 arbeiteten die Menschen hier 2128 Stunden – rund 780 Stunden mehr als Erwerbstätige in Deutschland.

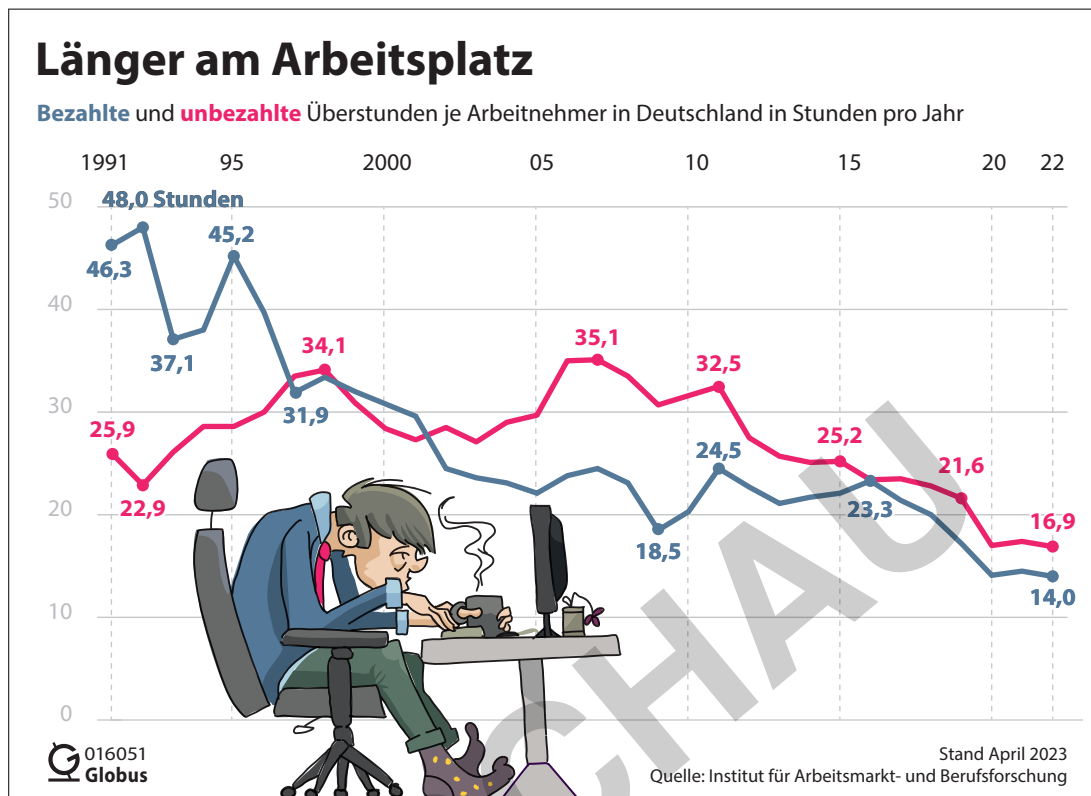
Quelle: OECD (<http://dpaq.de/y4hDy>)

Datenerhebung: jährlich, voraussichtlich nächste Daten: April 2024

Siehe auch Grafik: 016051 Länger am Arbeitsplatz, 015948 Arbeiten in Teilzeit, 015665 Arbeitszeit pro Woche, 015664 Teilzeit-Jobs in Deutschland

Grafik: Athanassios Zafirlis; **Redaktion:** Luisa Heyer





Mehr als die Hälfte der Überstunden wird nicht bezahlt

Seit Jahren sinkt die Zahl der Überstunden. 1991 sammelte jeder Arbeitnehmer in Deutschland noch 72,2 Überstunden pro Jahr, 2022 waren es durchschnittlich 30,9 Überstunden. Allerdings wurde 2022 mehr als die Hälfte dieser geleisteten Überstunden nicht bezahlt (16,9 Stunden). 1991 blieb gut jede dritte Überstunde unbezahlt. Laut der aktuellen Statistik des Instituts für Arbeitsmarkt- und Berufsforschung (IAB) arbeiteten die 46 Millionen Erwerbstätigen im Jahr 2022 rund 61,1 Milliarden Stunden. Das waren 1,4 Prozent mehr als im Vorjahr. Damit nähert sich die Anzahl an Stunden wieder dem Niveau des Jahres 2019 an – also der Zeit vor der Coronapandemie. 2020 hatte viel Kurzarbeit dazu geführt, dass die Zahl der Arbeitsstunden gesunken war.

Quelle: Institut für Arbeitsmarkt- und Berufsforschung (<http://dpaq.de/hY0Mp>)

Datenerhebung: jährlich, voraussichtlich nächste Daten: März 2024

Siehe auch Grafik: 015640 Die Entwicklung der Arbeitszeit, 015813 Das Arbeitsjahr 2023, 015068 So lang ist die Arbeitszeit

Grafik: Ruben Mühlenbruch; **Redaktion:** Sophie Lauterbach, Gini



netzwerk
lernen

© dpa • Globus GmbH, Postfach 13 03 93, 20103 Hamburg, Tel. (040) 4113329

zur Vollversion