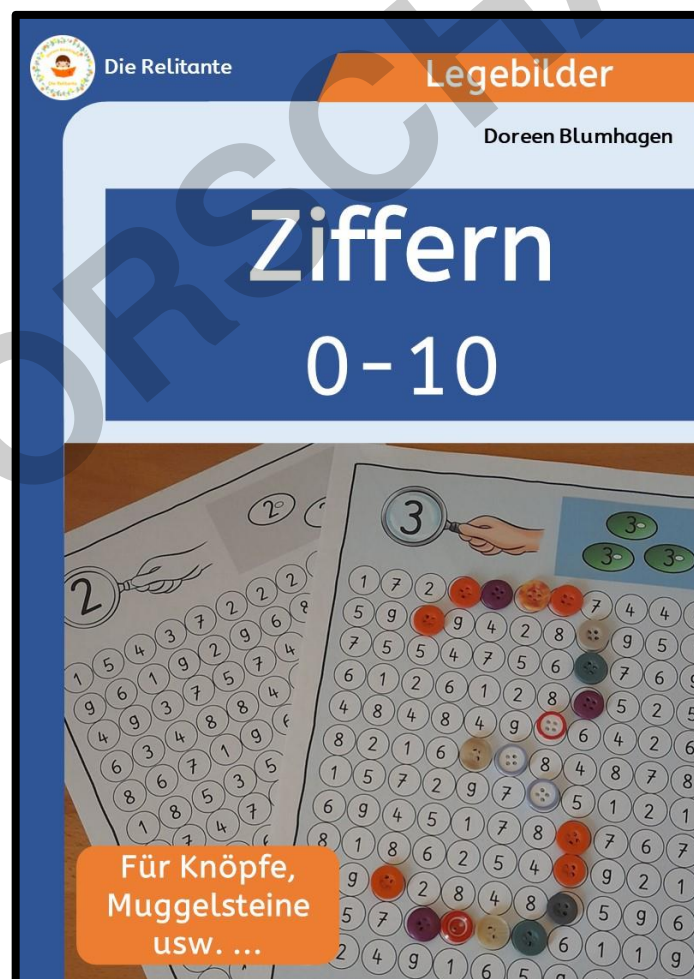


Legebilder: Buchstaben A-Z

Inhalt

Didaktisch-methodische Hinweise	4
Legebilder farbig A-Z	5
Legebilder farbreduziert A-Z	57
Legebilder schwarz-weiß A-Z	109




Auf netzwerk-lernen.de sind auch

Legebilder zu den Ziffern 0-10 erhältlich.
Artikelnummer:

[zur Vollversion](#)

Legebilder: Buchstaben A-Z

Didaktisch-Methodische Hinweise



Bei diesem Material handelt es sich um eine eigenständige und interaktive Übung zur visuellen

Wahrnehmung der Buchstaben, Auge-Handkoordination sowie zur feinmotorischen Förderung.

Die Legebilder sind lehrwerksunabhängig zu jedem Leselehrgang einsetzbar.

Aufgabe:

Die Schüler suchen den angegebenen Buchstaben im Gitter heraus und legen einen Muggelstein (Glasnugget, Knöpfe oder ähnliches Material) auf das Feld. Durch die vergrößernde Wirkung der Muggelsteine wird der Buchstabe zusätzlich hervorgehoben.

Jeder Buchstabe/Laut wird durch ein passendes Anlautbild ergänzt.

Selbstkontrolle:

Wurden alle Buchstaben gefunden, ist zur Selbstkontrolle die jeweiligen Buchstaben zu sehen.

Einsatzmöglichkeiten:

Das Material eignet sich z.B. für die Freiarbeit oder Stationen zu den jeweiligen Buchstaben während der Erarbeitung der Buchstaben/Laute im Anfangsunterricht. Alternativ können die Schüler auch die Buchstaben mit Folienstift markieren.

**netzwerk
lernen**

Förderziele:

Förderung der visuellen Wahrnehmung:
Die Schüler entwickeln die Fähigkeit, Buchstaben in einem visuellen Muster zu identifizieren und zu erkennen.

Auge-Hand-Koordination:

Durch das Platzieren der Muggelsteine auf die entsprechenden Kreise entwickeln die Schüler ihre Feinmotorik und verbessern ihre Hand-Augen-Koordination.

Feinmotorische Förderung:

Das Greifen und Platzieren der Muggelsteine erfordert eine präzise Fingerfertigkeit und stärkt die Feinmotorik der Schüler.

Alphabetisches Bewusstsein:

Die Übungen unterstützen die Schüler dabei, die einzelnen Buchstaben zu erkennen und mit ihren Lauten zu verknüpfen. Sie fördern das Verständnis für den Aufbau und die Struktur der Sprache.

Selbstkontrolle: Nachdem die Schüler alle Buchstaben gefunden haben, können sie überprüfen, ob sie richtig gearbeitet haben, indem sie die zusammengesetzten Buchstaben betrachten. Dies fördert ihr eigenverantwortliches Lernen und ihre Fähigkeit zur Selbstkontrolle.

Vorbereitung:


Die farbigen Legebilder können für den mehrfachen Gebrauch laminiert oder in einer Prospekthülle zur Verfügung gestellt werden.

Die druckfreundliche oder Schwarz-Weiß-Variante kann z.B. auf farbiges Kopier- oder Tonpapier geklebt werden.

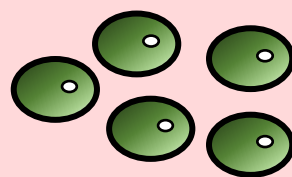
Hinweis:

Am besten eignen sich die kleineren Muggelsteine.

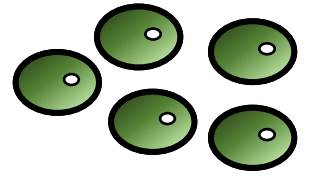

zur Vollversion



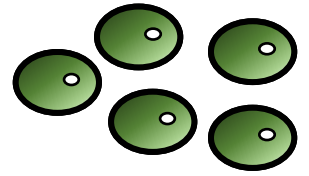

e	e	u	i	u	i	o	e	o	e	o
i	e	e	o	a	a	a	a	i	a	u
u	o	i	a	u	e	u	u	a	a	i
e	o	a	o	i	e	u	o	i	a	u
u	u	a	u	o	i	e	u	i	a	e
e	i	a	o	u	i	u	o	i	a	o
i	o	a	o	e	i	o	u	o	a	u
u	e	a	u	i	u	i	e	u	a	e
e	u	o	a	i	e	o	i	a	a	i
i	o	e	i	a	a	a	a	u	a	o
i	e	o	u	i	u	e	u	i	o	e
e	u	e	u	o	i	o	e	u	e	o



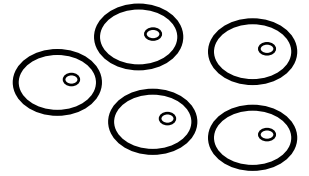

E	I	O	E	O	A	O	I	E	U	U
U	E	U	I	E	A	I	U	I	E	I
O	U	O	E	A	O	A	U	E	U	O
I	E	U	O	A	E	A	O	I	O	E
U	I	O	A	U	I	U	A	I	E	O
E	O	E	A	U	E	I	A	O	U	I
O	U	A	O	E	I	U	O	A	I	E
O	I	A	A	A	A	A	A	A	I	U
U	A	U	I	O	U	I	U	O	A	E
E	A	O	E	I	E	O	I	O	A	U
A	U	I	I	O	I	U	E	I	O	A
A	I	U	E	U	E	F	O	U	F	A



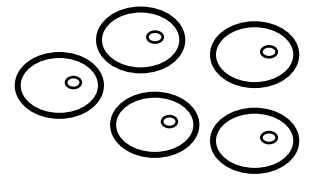

a	m	s	i	e	l	o	i	b	m	w
s	r	o	r	r	r	l	u	s	a	l
o	r	r	u	n	w	n	n	b	s	n
w	r	w	l	o	f	r	b	r	r	r
s	r	s	n	b	a	r	r	o	a	n
e	r	u	a	f	i	r	w	l	b	u
i	r	m	n	o	e	r	a	b	u	b
w	r	s	b	a	l	r	f	n	w	f
m	r	m	l	e	i	r	u	m	f	m
e	r	a	i	l	o	r	a	u	e	u
f	m	o	e	b	w	r	i	f	i	f
o	w	e	l	n	s	r	e	i	f	a



A	M	S	I	E	L	O	I	B	M	W
R	R	R	R	M	B	L	U	S	A	L
R	S	M	U	R	W	N	N	B	S	N
R	N	W	L	O	R	U	B	N	U	W
R	M	S	N	B	R	L	W	O	A	N
R	A	U	A	R	I	U	W	L	B	U
R	R	R	R	O	E	F	A	B	U	B
R	E	S	R	A	L	O	F	N	W	F
R	F	M	L	R	I	L	U	M	F	M
R	O	A	I	L	R	I	A	U	E	U
R	M	O	E	B	R	B	I	F	I	F
R	W	E	L	N	S	R	F	I	F	A



A	A	O	O	I	E	U	I	A	I	E
L	M	I	I	A	I	E	M	A	M	I
L	U	O	M	O	M	L	O	M	A	O
L	I	I	A	O	O	L	I	E	O	M
L	U	M	U	A	U	L	U	O	U	E
L	A	M	E	U	M	L	U	A	M	I
L	E	I	A	I	E	L	I	U	E	A
L	I	M	E	A	I	L	U	E	U	O
L	U	E	M	O	U	L	L	L	L	M
L	E	O	A	I	A	O	E	M	E	O
L	M	U	O	U	A	U	M	A	O	E
L	L	L	L	L	O	F	A	M	F	I



Y	M	S	K	D	L	O	T	H	G	Y
Y	C	K	X	M	T	D	U	P	C	Y
R	Y	M	Z	J	W	X	G	B	Y	N
W	N	Y	L	O	J	V	B	Y	Q	W
S	K	S	Y	P	A	L	Y	X	A	P
E	A	U	A	Y	I	Y	V	J	B	U
I	B	M	T	V	Y	F	D	B	X	J
H	E	J	B	K	Y	D	R	Q	C	D
Q	G	M	L	E	Y	G	U	J	Q	P
E	H	A	C	L	Y	V	A	R	X	U
P	Z	Q	K	R	Y	G	C	F	I	F
O	T	E	L	N	Y	H	V	I	F	C