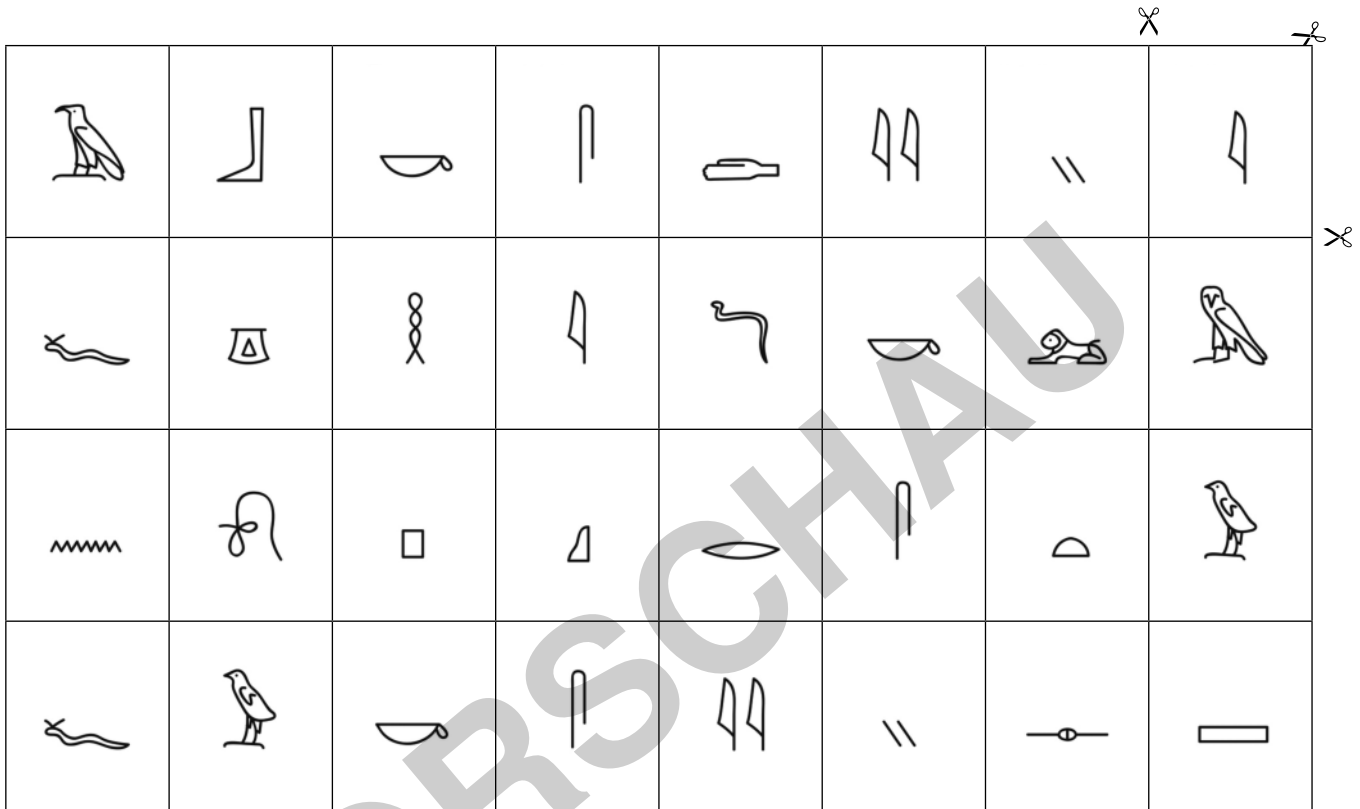


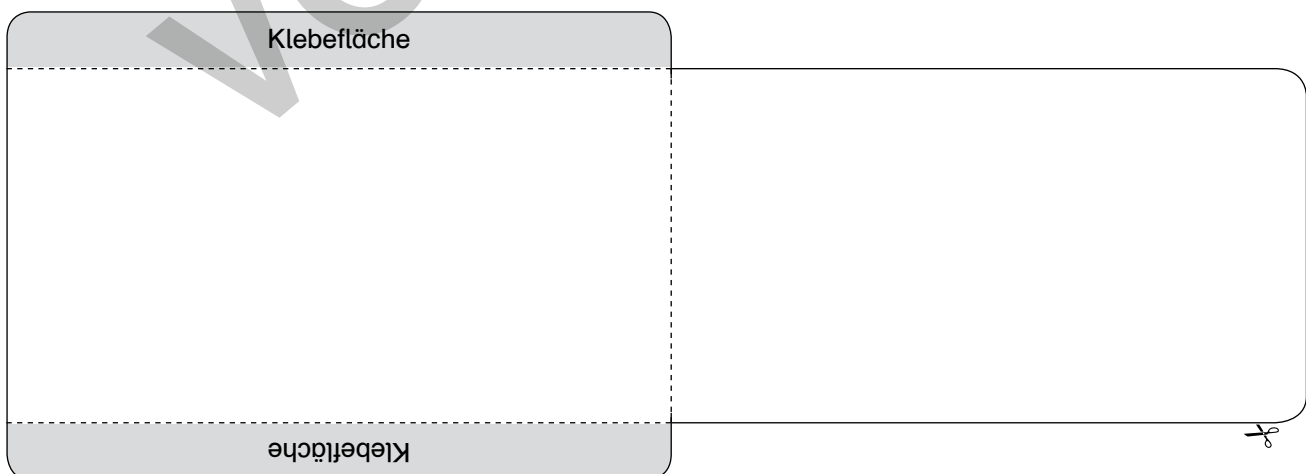
Die Hieroglyphen-Schrift

Die berühmten Schriftzeichen der Ägypter sind die Hieroglyphen. Fast 4000 Jahre konnte diese niemand entziffern.

- ① Schneide die Spielkarten entlang der vorgegebenen Linien aus.
- ② Schneide die Kartentasche aus und klebe sie auf dein Lapbook.
- ③ Informiere dich in einer Quelle deiner Wahl, für welche Buchstaben die einzelnen Symbole stehen können. Lege anschließend kurze Wörter, die dein Spielpartner erkennen muss.



© fbirr – Fotolia.com

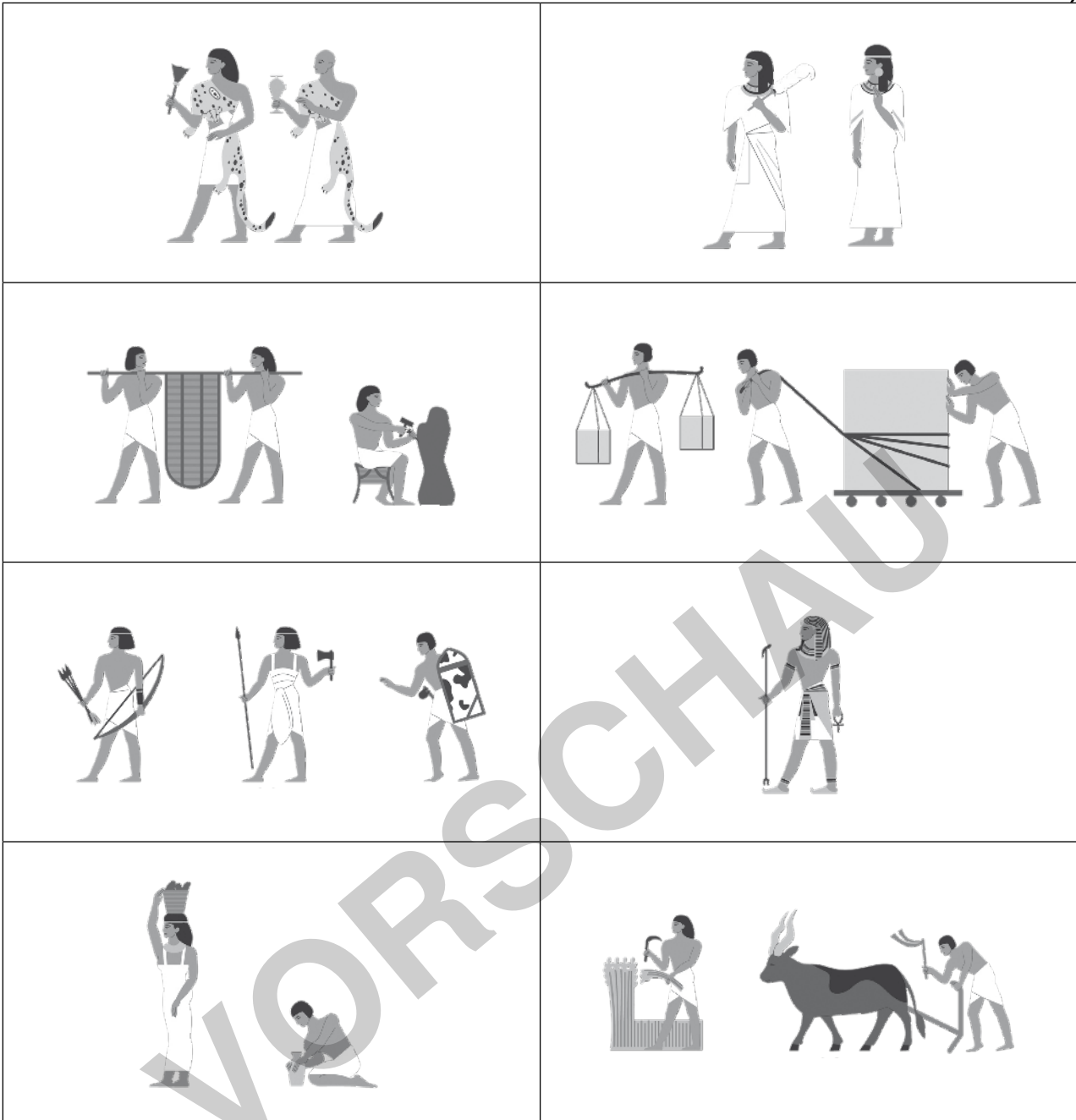


Eine Kindheit ohne Verpflichtungen ist im alten Ägypten nur von kurzer Dauer gewesen. Danach prägten ein Wechsel aus Schule und Arbeit den Alltag der jungen Menschen. Allerdings konnten in Ägypten nur Kinder aus oberen Schichten eine Schule besuchen.

- ① **Schneide die Vorlage entlang der Linien aus.**
- ② **Notiere jeweils eine der folgenden Fragen auf der Außenseite deiner Faltvorlage:**
 - a) **Wie sah die Zeit in der frühen Kindheit aus, entspannt und ohne Verpflichtungen?**
 - b) **Ab welchem Alter konnten die Kinder in die Schule gehen und mussten sich auf einen späteren Beruf vorbereiten?**
 - c) **Mit welchem Alter endete die Kindheit?**
 - d) **Nach wem wurden die Kinder im alten Ägypten häufig benannt?**
- ③ **Recherchiere die Antworten auf die Fragen und notiere sie auf der passenden Innenseite.**
- ④ **Klebe die Vorlage auf dein Lapbook.**



Die verschiedenen Berufsgruppen



Klebefläche

Klebefläche

Bildausschnitte: © Siberian Art – stock.adobe.com