

## Vorwort

Unsere Aufgaben entsprechen hinsichtlich Umfang, Anspruch und Bepunktung der Abschlussprüfung des Landes Baden-Württemberg, sodass eine optimale Prüfungsvorbereitung erfolgen kann.

Zusätzlich sind Tipps, Hinweise und wichtiges Wissen zur Prüfungssituation enthalten.

Die Übungen beziehen sich auf den Pflichtteil A1, d. h. auf das Erschließen eines Sachtextes, selbstverständlich unter der Berücksichtigung einer korrekter Rechtschreibung und Grammatik sowie des Sprachverständnisses.

Die Lösungen befinden sich im Anhang der interaktiven PDF. So wird eine Eigenkontrolle nach der Bearbeitung der Aufgaben ermöglicht, ohne beim Durchblättern vorab einen Blick auf die Antworten zu werfen.

*Ich wünsche allen eine weitestgehend stressfreie Vorbereitungszeit und viel Erfolg für die Abschlussprüfungen.*



**Florian Fuchs**

Realschullehrer, Comenius Realschule Wertheim



Trainingsbuch  
Sicher zum Realschulabschluss  
Deutsch  
DIN A4, 128 Seiten

Jetzt entdecken unter  
<https://krapp-gutknecht.de/pruefungsthemen>



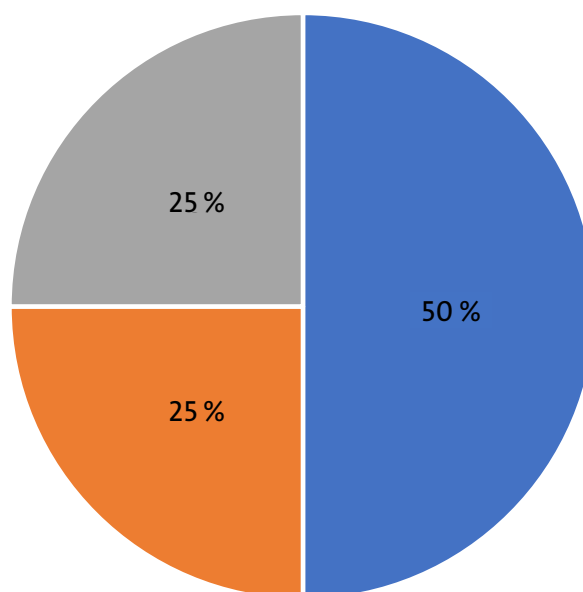
### Und so finden Sie die Lösungen in der interaktiven PDF:

1. Laden Sie die PDF auf Ihr Endgerät herunter.
2. Öffnen Sie die PDF in Ihrem *Adobe Acrobat Reader*.
3. Gehen Sie auf 'Anzeige' > 'Ein-/Ausblenden' > 'Navigationsfenster' > Wählen Sie die Büroklammer aus, diese steht für 'Anlagen'.

## Aufbau der Prüfung und Punkteverteilung

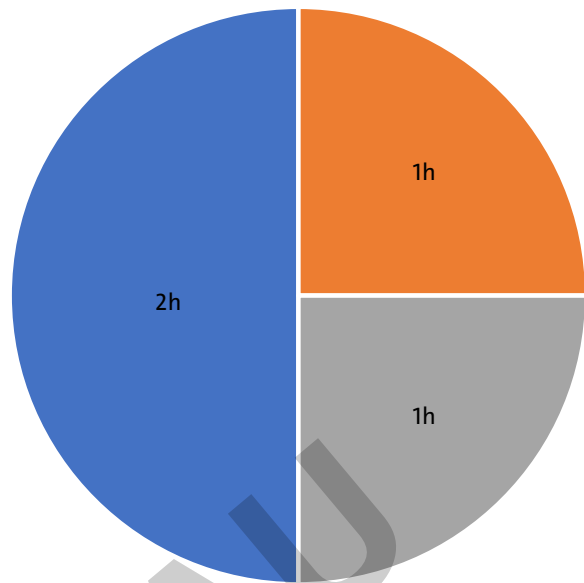
<b>Pflichtteil A</b> (= <u>alles</u> ist zu bearbeiten) 50 % der schriftlichen Prüfung/50 Punkte	<b>Wahlteil B</b> (= nur <u>eine</u> Aufgabe zu bearbeiten) 50 % der schriftlichen Prüfung/50 Punkte
<p>▶ <b>A1: Sachtext als Grundlage</b></p> <ul style="list-style-type: none"> <li>– Aufgaben zu Textverständnis</li> <li>– Aufgaben zu Grammatik</li> <li>– Aufgaben zu Rechtschreibung</li> <li>– Aufgaben zu Interpunktion</li> <li>– Aufgaben zu Wortverständnis/ Semantik (z. B. Sprichwörter, Redewendungen, Synonyme)</li> </ul>	<p>▶ <b>Textbeschreibung Prosa</b> oder</p> <p>▶ <b>Textbeschreibung Lyrik</b> oder</p> <p>▶ <b>Textgebundene dialektische Erörterung</b></p> <p><b>Benotung bzw. Bepunktung des Aufsatzes</b></p> <ul style="list-style-type: none"> <li>– Inhalt: 25 Punkte (50%)</li> <li>– Sprache: 15 Punkte (30%)</li> <li>– Aufbau/Form: 5 Punkte (10%)</li> <li>– Rechtschreibung: 5 Punkte (10%)</li> </ul>
<p>▶ <b>A2: Lektüre als Grundlage</b></p> <ul style="list-style-type: none"> <li>– Aufgaben zum Textverständnis (Inhalt, Sprache, Textzusammenhang)</li> <li>– Produktive Schreibaufgabe mit ca. 250 Wörtern (z. B. Brief, innerer Monolog, Dialog, E-Mail, Tagebucheintrag)</li> </ul>	

- Pflichtteil A1 (Sachtext mit Aufgaben)
- Pflichtteil A2 (Aufgaben zur Lektüre)
- Wahlbereich B (Aufsatz)




## Aufbau der Prüfung und Punkteverteilung

- Pflichtteil A1 (Sachtext mit Aufgaben)
- Pflichtteil A2 (Aufgaben zur Lektüre)
- Wahlbereich B (Aufsatz)



Grundsätzlich gilt, dass für den Aufsatz – Teil B – am meisten Zeit eingeplant werden sollte, da auf ihn die meisten Punkte entfallen. Zudem benötigt es einiges an Zeit, um den Text zu planen und zu schreiben. Je früher der Pflichtteil bearbeitet ist, umso besser!



## Tipps kurz vor und während der Prüfung



1. Rechtzeitig, mindestens aber 15 Minuten, vor der Prüfung vor Ort sein.
2. Alle elektronischen Geräte ausschalten und abgeben.
3. Den zugewiesenen Platz einnehmen und diesen vorbereiten:  
Essen, Trinken, Rechtschreibwörterbuch, Lektüre, Stifte, Textmarker platzieren.
4. Ruhe bewahren und sich in den Minuten vor der Prüfung nicht von den anderen verrückt machen lassen.
5. Dokumente auf Vollständigkeit prüfen und persönliche Daten eintragen.
6. Die Aufgabenstellungen sorgfältig nach und nach durchlesen. Es bietet sich an anschließend mit dem Teil zu beginnen, welcher einem am meisten liegt.
7. Auf Zusätze in den Aufgaben wie „stichpunktartig“ oder eine Vorgabe, was die Wortanzahl betrifft, achten.
8. Die Lösungen auf die Prüfungsbögen schreiben und nicht auf das Aufgabenblatt.
8. Zwischen den Aufgaben genügend Platz für eventuelle Nachtragungen frei lassen.
9. Eindeutige Beschriftung der Lösungen der Aufgaben (1a, 2b, 3 usw.).
10. Wie in Punkt 6 schon angedeutet, können nicht verstandene Aufgaben erst einmal übersprungen und später bearbeitet werden.
11. Besonderer Hinweis, wenn in Teil A1 eine Aufgabe nicht bearbeitet werden kann:  
Gemessen an der Gesamtpunktzahl bringen sie relativ wenig Punkte.
12. Auf eine lesbare Handschrift – auch unter Zeitdruck – achten.
13. Die Uhr stets im Blick behalten.
14. Essen und trinken nicht vergessen.  
Es verschafft dem Gehirn und Kreislauf eine kleine Pause.
15. Achtung: Traubenzucker o. Ä. sollte erst ca. in den letzten 1,5 Stunden der Prüfung zu sich genommen werden, da Zucker, speziell Traubenzucker, nur kurz aufpusht und dann schnell verbrannt wird. Viele fallen danach eher in ein müdes Tief.
16. Überprüfen, ob wirklich alle Aufgaben bearbeitet wurden.
17. Lösungsseiten durchnummerieren, um der Prüferin/dem Prüfer die Orientierung zu erleichtern.
18. Vor Abgabe alles Korrektur lesen und auf Vollständigkeit prüfen.