

## Steckbrief

Informiere dich genauer über die Forelle, um sie besser kennenzulernen.

- ▶ Ergänze auf der Vorderseite der Vorlage den lateinischen Namen.
- ▶ Erstelle innen einen Steckbrief mit folgenden Informationen:

Wirbeltierklasse

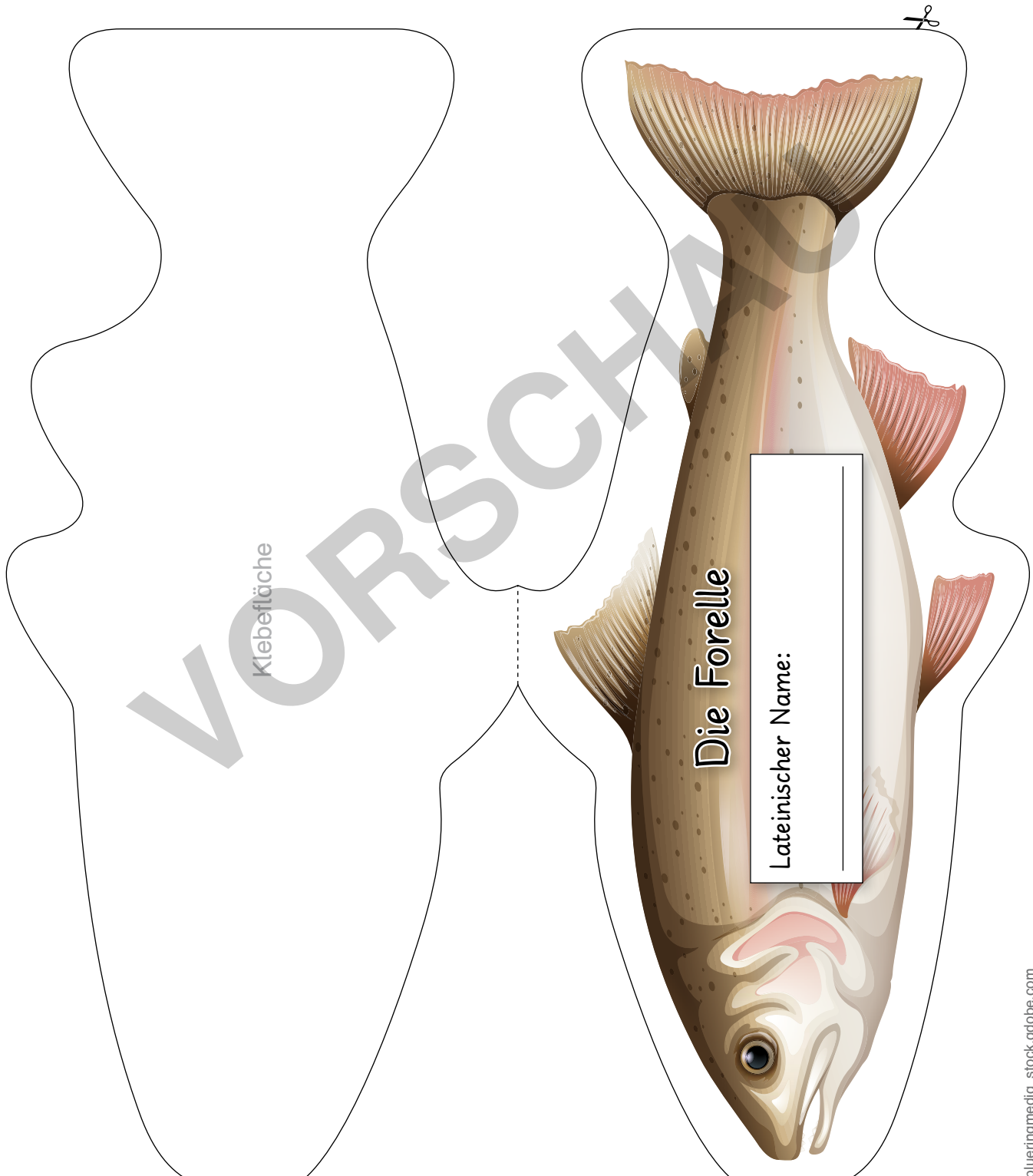
Lebensraum

Körperbau

Ernährung

Fortpflanzung


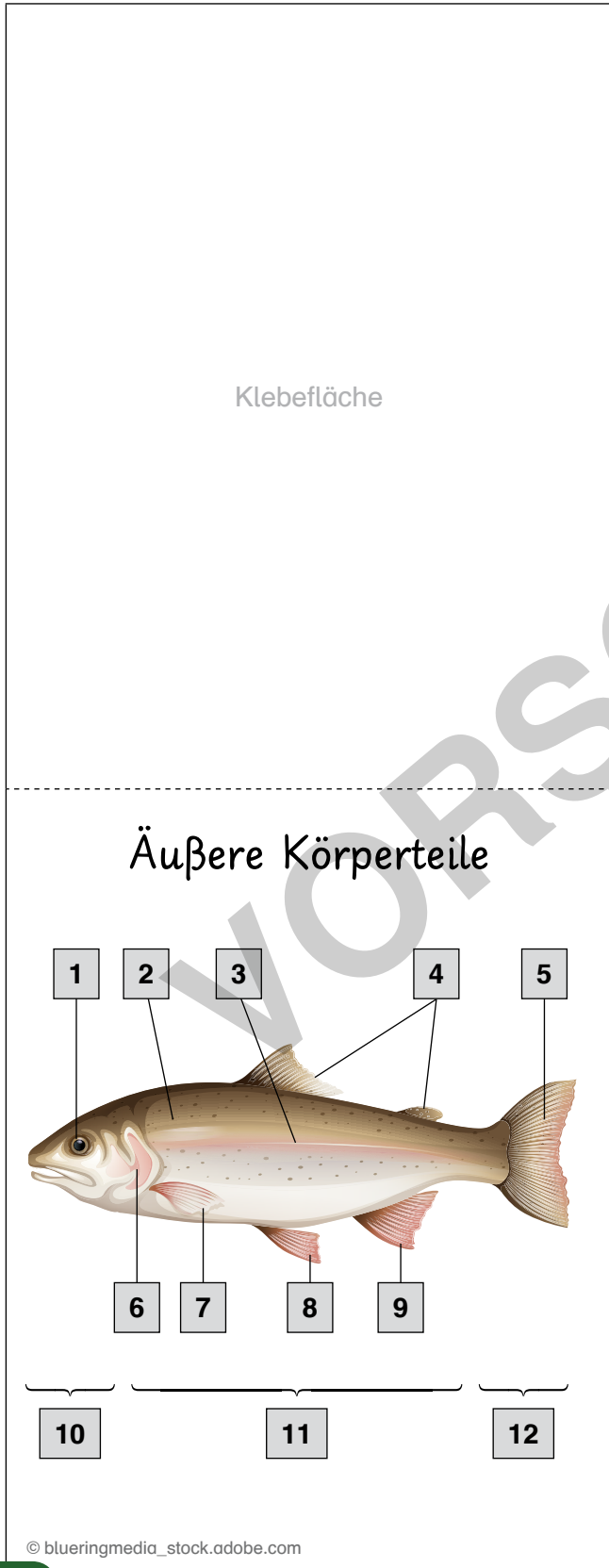
- ▶ Klebe die Vorlage in dein Lapbook.



blueringmedia\_stock.adobe.com





## Körperbau

- ▶ Schneide die Vorlagen aus.
- ▶ Benenne die Körperteile und die inneren Organe der Forelle im Inneren der Vorlage.
- ▶ Klebe die Vorlagen in dein Lapbook.



## Leben im Wasser

- ▶ Schneide die einzelnen Teile des Fächers aus.
- ▶ Nenne drei Anpassungen der Fische an das Leben im Wasser.
- ▶ Beschreibe jeweils die Funktion der Anpassung in Stichpunkten.
- ▶ Füge alle Streifen des Fächers mit einer Musterklemme zusammen. Befestige den Fächer dann in deinem Lapbook.

<p>⊗ Anpassungen an das Leben im Wasser</p>	 <p>© Kletr_stock.adobe.com</p>
<p>⊗ Anpassung:</p> <p>_____</p> <p>Funktion:</p> <p>_____</p> <p>_____</p> <p>_____</p>	 <p>© blueringmedia_stock.adobe.com</p>
<p>⊗ Anpassung:</p> <p>_____</p> <p>Funktion:</p> <p>_____</p> <p>_____</p> <p>_____</p>	 <p>© blueringmedia_stock.adobe.com</p>
<p>⊗ Anpassung:</p> <p>_____</p> <p>Funktion:</p> <p>_____</p> <p>_____</p> <p>_____</p>	 <p>© bystudio_stock.adobe.com</p>