

# Inhaltsverzeichnis

---

<b>Vorwort</b> .....	4
<b>Familie</b> .....	5
<b>Familie – Lösungen</b> .....	11
<b>In der Schule</b> .....	13
<b>In der Schule – Lösungen</b> .....	21
<b>Essen und Trinken</b> .....	23
<b>Essen und Trinken – Lösungen</b> .....	30
<b>Körper und Gefühle</b> .....	32
<b>Körper und Gefühle – Lösungen</b> .....	40
<b>Kleidung</b> .....	42
<b>Kleidung – Lösungen</b> .....	46
<b>Zu Hause</b> .....	47
<b>Zu Hause – Lösungen</b> .....	53
<b>Freizeit</b> .....	55
<b>Freizeit – Lösungen</b> .....	59
<b>In der Stadt</b> .....	60
<b>In der Stadt – Lösungen</b> .....	66
<b>Tiere</b> .....	68
<b>Tiere – Lösungen</b> .....	74
<b>Durch das Jahr</b> .....	76
<b>Durch das Jahr – Lösungen</b> .....	80



# Familie

Name:

Datum:

Beschrifte  die Bilder.

Das ist meine Familie.

**Lösungswörter:** das Baby • der Bruder • der Cousin • die Mutter • die Oma • der Onkel • der Opa • die Schwester • die Tante • der Vater



Name: \_\_\_\_\_

Datum: \_\_\_\_\_

**Geheimschrift: Schreibe  die Wörter richtig auf.**



eilimaF

→ die



retaV

→ der



amO

→ die



nretleßorG

→ die



redurB

→ der



etnaT

→ die



nisuoC

→ der

reitsuaH

→ das



rettuM

→ die



nretlE

→ die

apO

→ der

retsewhcS

→ die



ybaB

→ das




leknO

→ der

enisuoC

→ die



retsiwhcseG

→ die





# In der Schule

Name: \_\_\_\_\_

Datum: \_\_\_\_\_

Finde die Wörter, kreise  sie bunt ein und schreibe  sie auf.

H	S	C	H	U	L	R	A	N	Z	E	N	U	Z	U	K	E
E	R	B	T	A	W	V	L	Ü	N	M	K	I	C	V	L	B
F	M	A	L	K	A	S	T	E	N	R	L	L	Z	L	A	L
T	R	K	L	W	R	D	F	G	C	I	E	K	D	R	S	E
U	A	C	L	I	N	E	A	L	T	A	B	U	C	H	S	I
T	D	T	U	K	L	Ä	P	B	T	L	E	Ä	O	H	E	S
S	I	K	U	A	N	Ü	I	T	I	P	R	E	S	R	N	T
T	E	M	A	R	B	E	I	T	S	B	L	A	T	T	Z	I
U	R	F	S	S	N	U	F	N	C	V	F	G	A	T	I	F
H	G	D	P	I	N	S	E	L	H	U	A	U	B	V	M	T
L	U	S	A	M	O	H	B	R	O	T	D	O	S	E	M	I
R	M	I	W	T	A	F	E	L	T	U	G	M	O	R	E	E
K	M	F	E	D	E	R	M	Ä	P	P	C	H	E	N	R	H
B	I	R	W	F	S	C	H	E	R	E	Ü	R	T	N	M	A




das \_\_\_\_\_



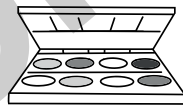
die \_\_\_\_\_



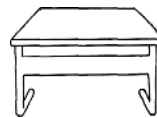
das \_\_\_\_\_



die \_\_\_\_\_



der \_\_\_\_\_



der \_\_\_\_\_



der \_\_\_\_\_



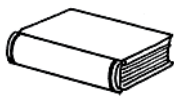
der \_\_\_\_\_



der \_\_\_\_\_



das \_\_\_\_\_



das \_\_\_\_\_




der \_\_\_\_\_



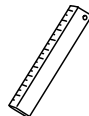
der \_\_\_\_\_



die \_\_\_\_\_



das \_\_\_\_\_



das \_\_\_\_\_



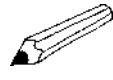
der \_\_\_\_\_



Name: \_\_\_\_\_



Datum: \_\_\_\_\_

Schreibe  die **Namenwörter (Nomen)** zu den **Begleitern (Artikeln)**.



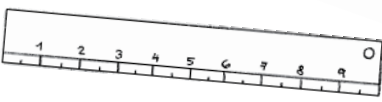
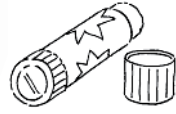
**der**  
Schnellhefter

**die**



**das**

**die (viele)**



**Lösungswörter:** Arbeitsblatt • Bleistift • Brotdose • Bücher •  
 Buntstifte • Federmäppchen • Heft • Kleber • Lineal • Pinsel •  
 Radiergummi • Schere • Schnellhefter • Spitzer • Tafel



Name: \_\_\_\_\_

Datum: \_\_\_\_\_

## 1. Verbinde , was zusammen gehört.

Haruki rechnet

Yumi liest

Roman klebt

Alina malt

Avin und Hashem spielen

Paola und Sandro singen

Mohammed trinkt

ein Märchenbuch.

ein Kartenspiel.

einen Orangensaft.


ein italienisches Lied.

eine Aufgabe an der Tafel.

eine Blume auf das Plakat.

ein Bild für ihre Lehrerin.

## 2. Schreibe die Sätze richtig auf.



*Haruki rechnet eine Aufgabe an der Tafel.*

---



---



---



---



---



---



---



---



Name: \_\_\_\_\_

Datum: \_\_\_\_\_

## 1. Würfel und schreibe die Würfelsätze auf.



Ich habe fünf



grüne



Augen.



Ich habe zwei



rote



Ohren.



Ich habe acht



blaue



Arme.



Ich habe zehn



orange



Beine.



Ich habe sieben



gelbe



Finger.



Ich habe drei



graue



Füße.




---



---



---



---



---



---



---

## 2. Male das gewürfelte Fantasiewesen auf.



# Körper und Gefühle

Name: \_\_\_\_\_

Datum: \_\_\_\_\_

Schau  das Bild an.

Schreibe  die Lösungswörter in den Lückentext.



Das Mädchen im Rollstuhl ist \_\_\_\_\_, weil ihr Ballon weg ist.

Der Mann auf der Bank schaut \_\_\_\_\_ zum Gitarristen.

Der Gitarrist spielt \_\_\_\_\_ ein Lied.

Das Laufen macht die Joggerin sehr \_\_\_\_\_.

Der kleine Junge schaut \_\_\_\_\_ auf den Hund.

Der Hund denkt an Essen, er ist sicher \_\_\_\_\_.

Der Mann hält den Hund an der Leine und wirkt \_\_\_\_\_.

Das Kleinkind im Kinderwagen ist \_\_\_\_\_ und schläft.

**Lösungswörter:** ängstlich • durstig • glücklich • hungrig • müde • traurig •  
verärgert • verliebt