

Vorwort	5
Märchenmerkmale	6
Aufbau eines Märchens	6
Märchenrezept.	7
Märchenfiguren-Gewimmel.	8
Märchenhafte Orte und magische Gegenstände.	9
Gegensätze und Verniedlichung	10
Zauberverse und magische Zahlen	11
Märchen aus verschiedenen Kulturen	12
Vom Frost (Ukraine)	12
<i>Arbeitsblatt: Vom Frost</i>	14
Knüppel aus dem Sack (Türkei)	15
<i>Arbeitsblatt: Knüppel aus dem Sack</i>	17
Der Dank des Kranichs (Japan)	18
<i>Arbeitsblatt: Der Dank des Kranichs</i>	19
Goldlöckchen und die drei Bären (England)	20
<i>Arbeitsblatt: Goldlöckchen und die drei Bären</i>	22
Iwan Zarewitsch, der Feuervogel und der graue Wolf (Russland)	24
<i>Arbeitsblatt: Iwan Zarewitsch, der Feuervogel und der graue Wolf</i>	26
Die kleinen Leute von Swabedoo (Irland)	27
<i>Arbeitsblatt: Die kleinen Leute von Swabedoo</i>	29
Der Junge und der Zauberfisch (Iran)	30
<i>Arbeitsblatt: Der Junge und der Zauberfisch</i>	32
Stiefelchen (Schweden)	33
<i>Arbeitsblatt: Stiefelchen</i>	35
Der Hirtenjunge (Slowenien)	36
<i>Arbeitsblatt: Der Hirtenjunge</i>	37
Die zwei Wiesenmäuse (Nordamerika)	38
<i>Arbeitsblatt: Die zwei Wiesenmäuse</i>	39
Ein wirklicher Freund (Indien)	40
<i>Arbeitsblatt: Ein wirklicher Freund</i>	41
Die Wasserstelle (Ghana)	42
<i>Arbeitsblatt: Die Wasserstelle</i>	44
Der weiße Bär König Valemon (Norwegen)	45
<i>Arbeitsblatt: Der weiße Bär König Valemon</i>	47
Der Puma und die Grille (Südamerika)	48
<i>Arbeitsblatt: Der Puma und die Grille</i>	50

Der Kranich und die Krähe (Australien)	51
<i>Arbeitsblatt: Der Kranich und die Krähe</i>	52
Märchen untersuchen	53
Leserolle <i>Mein Lieblingsmärchen</i>	53
Märchen auf Merkmale untersuchen	56
Märchen zusammenfassen	57
Ein Märchen mit PowerPoint präsentieren	58
Kreatives Schreiben	59
Ein Märchen umschreiben	59
Ein Comic zum Märchen schreiben	60
Ein Märchen zu Bildern schreiben	61
Einen Rap schreiben	62
Schreibkonferenz	63
Ein Märchen nacherzählen	64
Erzählsteine bemalen	64
Erzähldosen mit rotem Faden gestalten	64
Karten für das Kamishibai malen	65
Schattentheater basteln	65
Bewertungsbogen	66
Märchen kreativ gestalten	67
Märchen im Einmachglas	67
Märchenbild aus Papierschnipseln	67
Marionetten basteln	68
Ein Märchen-Quadrama gestalten	68
Ein eigenes Märchen schreiben	69
Aufbau einer Geschichte	69
Mein Schreibplan	70
Bildkarten mit Merkmalen	71
Vorschläge für Satzanfänge	73
Bewertungsbogen	74
Anhang	75
Märchenquiz	75
Märchenschmuckblatt	78
Urkunden	79




Downloadmaterial: die Lösungen der Arbeitsblätter als PDF



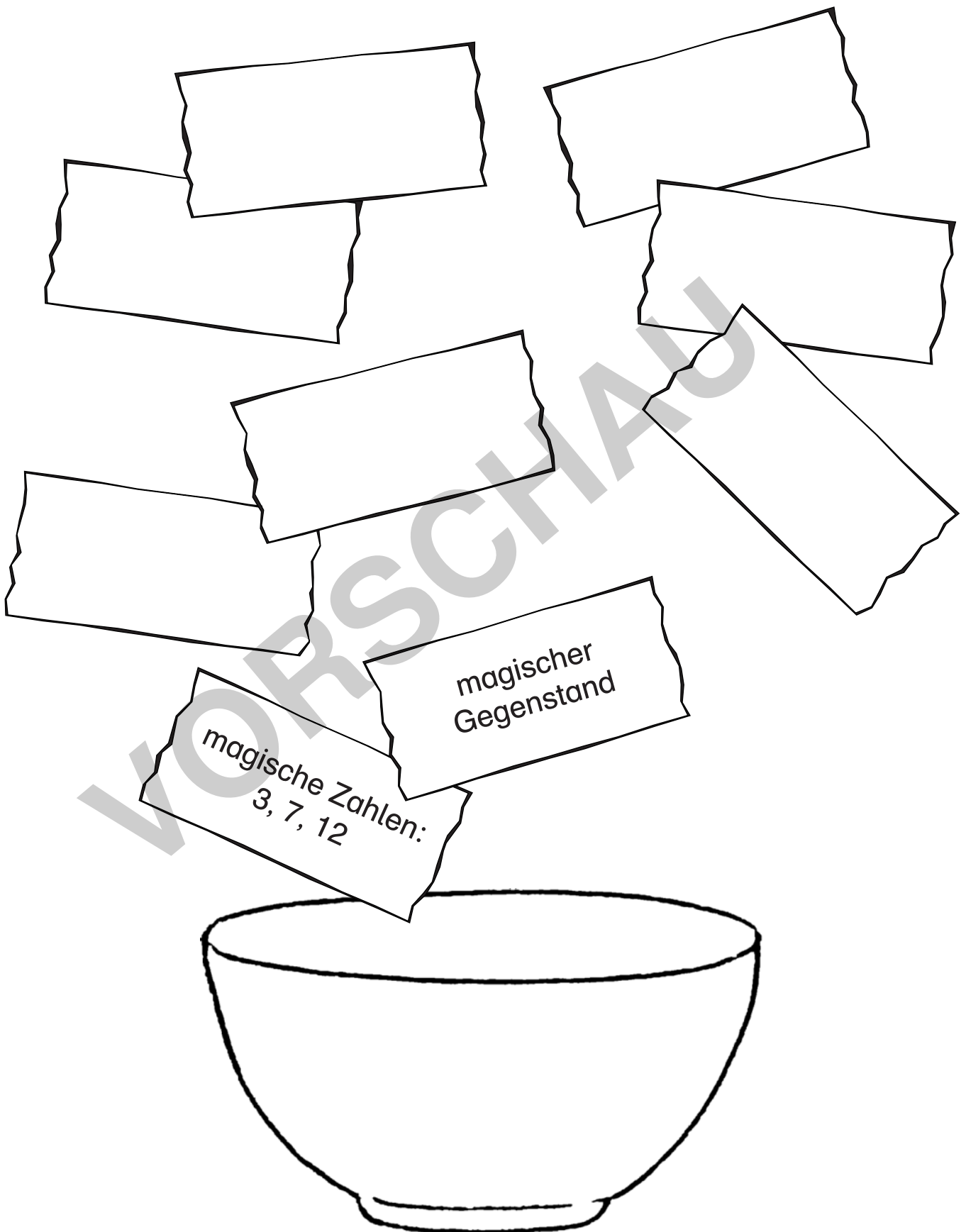
**netzwerk
lernen**

zur Vollversion

- 1 Schneide die Dominokarten aus.
- 2 Sortiere die Karten in der richtigen Reihenfolge.
- 3 Klebe das Domino auf ein extra Blatt.

<p>MÄRCHENAUFBAU</p> 	<p>Ein Märchen ist eine erfundene Geschichte oder Erzählung, die sich Menschen schon eine lange Zeit ...</p>	<p>ein Schloss, ein Turm, ein Brunnen oder ein Wald angegeben.</p>	<p>Es gibt gute und böse Figuren, wie zum Beispiel ...</p>
<p>Aufgabe lösen und erlebt viele Abenteuer.</p>	<p>Am Anfang weiß die Märchenfigur oft gar nicht, dass sie oder er eine/ein ...</p>	<p>erzählen. Zunächst wurden sie mündlich weitergegeben und später aufgeschrieben.</p>	<p>Viele Märchen beginnen mit einem ganz bestimmten Satz:</p>
<p>„Es war einmal ...“.</p>	<p>Sie enden oft mit „Und wenn sie nicht gestorben sind, ...</p>	<p>Hexen, Zauberer, sprechende Tiere oder Prinzessinnen und Prinzen.</p>	<p>Die Hauptfigur oder die Heldin / der Held muss meist eine ...</p>
<p>Heldin/Held ist. Häufig gibt es Reime, Verse oder Zauberformeln in Märchen.</p>	<p>Auch bestimmte Zahlen spielen eine wichtige Rolle, zum Beispiel die ...</p>	<p>dann leben sie noch heute.“</p>	<p>Wir erfahren nicht, wo und wann das Märchen genau spielt. Als Ort wird zum Beispiel nur ...</p>
<p>einen magischen Spiegel, sprechendes Brot oder ein Lebkuchenhaus.</p>	<p>Ein Märchen geht meistens gut es. Es siegt das Gute über das Böse.</p>	<p>Zahlen 3, 7 und 12.</p>	<p>Zudem gibt es in Märchen magische Gegenstände oder unwirkliche Begebenheiten, wie zum Beispiel ...</p>

- 1 Was gehört zu einem Märchen dazu?
Schreibe die Zutaten für ein gutes Märchen auf.




1 Wer hat was gesagt? Verbinde.

Heute back ich, morgen brau ich, übermorgen hol ich der Königin ihr Kind.



Aschenputtel

Knusper, knusper, knäuschen, wer knuspert an meinem Häuschen?



die Ziege aus *Tischlein deck dich, Goldesel und Knüppel aus dem Sack*

Die Guten ins Töpfchen, die Schlechten ins Kröpfchen.



die Hexe aus *Hänsel und Gretel*

Ich bin so satt, ich mag kein Blatt.



Rumpelstilzchen

2 In Märchen gibt es magische Zahlen, die immer wieder vorkommen, zum Beispiel 3, 7 und 12. Welche Zahl fehlt? Setze sie ein.

Schneewittchen und die _____ Zwerge.

Der Wolf und die _____ Geißlein.

Rapunzel wurde mit _____ Jahren in den Turm gesperrt.

Das tapfere Schneiderlein erschlug _____ Fliegen auf einen Streich.





Der Wolf kam _____ Mal, bevor ihm die Geißlein öffneten.

Rumpelstilzchen kam _____ Tage zur Königstochter.

Es gibt _____ Brüder im Märchen *Tischlein deck dich, Goldesel und Knüppel aus dem Sack*.

Zu Dornröschens Geburt werden _____ Feen eingeladen.

**1 Welche Reihenfolge ist richtig?
Nummeriere.**



**2 Wie zeigen die kleinen Leute von Swabedoo einander, dass sie sich gern haben?
Unterstreiche es im Text blau.**

**3 Wie fühlen sich die kleinen Leuten von Swabedoo damit?
Kreuze an.**

- wütend
 glücklich

- traurig
 fröhlich

- ängstlich
 misstrauisch

4 Wie fühlen sich die kleinen Leute von Swabedoo, als sie einander keine Pelzchen mehr schenken?

- wütend
 glücklich

- traurig
 fröhlich

- ängstlich
 misstrauisch



**Hast du schon einmal jemandem gezeigt, dass du ihn gern hast? Wie hast du das gemacht?
Hast du schon einmal gespürt, dass du gemocht wurdest? Wie hat sich das angefühlt? Schreibe es auf ein extra Blatt.**

