


|   |    |
|---|----|
| <b>Vorwort</b> .....                                    | 4  |
| <b>Kayas erster Schultag</b> .....                      | 5  |
| Kapitel 1: Nichts wie weg .....                         | 5  |
| Kapitel 2: Bei den Biberkindern .....                   | 7  |
| Kapitel 3: Das klügste Tier im Park .....               | 9  |
| Kapitel 4: Es wird gefährlich .....                     | 10 |
| Kapitel 5: Gerade noch rechtzeitig .....                | 13 |
| Kapitel 6: Erik Eisbär .....                            | 15 |
| <b>Anhang</b> .....                                     | 19 |
| Lesebegleitheft (Arbeitsblätter zu jedem Kapitel) ..... | 19 |



Liebe Kolleginnen und Kollegen,

Mit der Mitmachgeschichte von Kaya Känguru gewinnen Sie im Nu die Aufmerksamkeit eines jeden Kindes. Aus quirligen Erstklässlerinnen und Erstklässlern werden plötzlich gebannte Zuhörerinnen und Zuhörer, die wissen möchten, wie es weitergeht.

Dabei lädt Kaya, ein kleines vorwitziges Känguru, die Kinder zum Mitmachen und Gestalten der Geschichte ein. Da gähnen die Kinder ausgiebig, wie Franz Faultier. Sie klatschen das Gedicht der Biberkinder mit. Das macht allen Spaß. Zugleich fördern Sie spielerisch sprachliches Lernen und die Grundlage der Schriftspracherwerbs. Auch Kinder, die bislang wenig Leseerfahrungen haben, werden begeistert sein.

Denn Kaya Känguru ist nicht nur eine äußerst liebenswerte Figur, sondern auch in einer ganz ähnlichen Situation wie die Kinder. Kayas erster Schultag steht bevor. Genau wie bei vielen Schulneulingen ist der Start in die Schule auch mit Ängsten verbunden. Zum Glück aber wendet sich dann doch alles zum Guten ...

Die Geschichte von Kaya Känguru ist sofort einsatzbereit. Sie benötigen keinerlei umständliche Vorbereitung. Sämtliche Aktivitäten in der Geschichte kommen ohne Material aus. Dafür aber werden Sie mit Ihren Kindern in der Klasse oft herzlich lachen.

Ergänzende, liebevoll gestaltete und abwechslungsreiche Arbeitsblätter runden die Geschichte ab. Diese können später zu einem kleinen Heft zusammengefügt werden. So hat jedes Kind eine unvergessliche Erinnerung an die ersten Schulwochen, die auch den Eltern gut gefallen wird.

Mit der Mitmachgeschichte von Kaya gestalten Sie mühelos spannende und motivierende Stunden im Anfangsunterricht, ganz gleich ob Sie die Geschichte im Fach Deutsch, im Förderunterricht oder in der Pause zwischendurch einsetzen. Ich wünsche Ihnen viel Freude dabei.

Mit herzlichen Grüßen

*Ariane Charbel*




# Mein Begleitheft

Kayas erster Schultag

Name:



Schreibe, was du siehst. Schwinge die Silben.



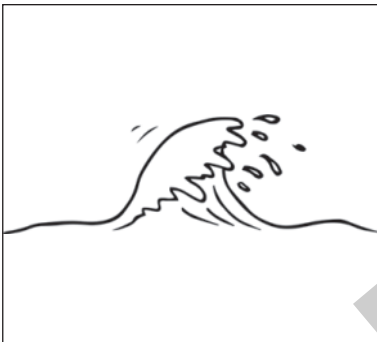
\_\_\_\_\_



\_\_\_\_\_




\_\_\_\_\_



\_\_\_\_\_



\_\_\_\_\_



\_\_\_\_\_



\_\_\_\_\_



\_\_\_\_\_



\_\_\_\_\_




Spure in drei Farben nach.

VORSCHAU



1. Wer ist das? Verbinde die Punkte.
2. Male Tilde einen bunten Panzer mit allen Buchstaben und Zahlen, die du schon kennst.






1. Wie gut, dass Kayas Mama rechtzeitig kommt. Male sie an.



2. Male auch Zick und Zack an.



3. Spure das Wasser in Blau nach.

