

Kunstprojekt: Blütenzauber

Blumen kooperativ gestalten



Mit diesen Vorlagen kann die Klasse oder Gruppe gemeinsam kreativ werden.

Das macht nicht nur Spaß, sondern ist auch eine kooperative Aufgabe, die das Gemeinschaftsgefühl stärkt.







Jedes Puzzleteil soll von den Schülerinnen und Schülern ausgemalt werden. Die Klasse bzw. Gruppe kann sich vorab absprechen, mit welchen Farben sie die Blumen gestalten möchte. Spannend kann es aber auch sein, wenn dies gerade nicht getan wird. Die Gestaltung ist mit Wasserfarben, Pastellkreide oder auch einfachen Buntstiften möglich.

Bei der Gestaltung der Blumen sind den Kindern keine Grenzen gesetzt. Es ist denkbar, dass die Blumen mit warmen und kalten Farben oder Komplementärfarben angemalt werden, oder dass die Blütenblätter mit Mustern gestaltet werden. Der quadratische Hintergrund kann entweder abgeschnitten oder mit angemalt werden.

Es sind Vorlagen für 8 verschiedene Blumen enthalten, welche die Schülerinnen und Schüler gemeinsam gestalten können. Jeweils vier Schülerinnen und Schüler gestalten gemeinsam eine Blume.

Auf jeder Vorlage mit dem Puzzleteil ist ein Hinweis enthalten, um welchen Ausschnitt der Blume es sich handelt.


Diese Blumen ergeben sich aus den Puzzleteilen:



Viel Spaß mit den Vorlagen!



Hier ist dein Ausschnitt:




Besprecht gemeinsam, wie ihr die Blume gestalten wollt.



Male deinen Ausschnitt schön aus.




Schneide deinen Ausschnitt ordentlich aus.





Hier ist dein Ausschnitt:



Besprecht gemeinsam, wie ihr die Blume gestalten wollt.



Male deinen Ausschnitt schön aus.




Schneide deinen Ausschnitt ordentlich aus.





Hier ist dein Ausschnitt:



Besprecht gemeinsam, wie ihr die Blume gestalten wollt.



Male deinen Ausschnitt schön aus.

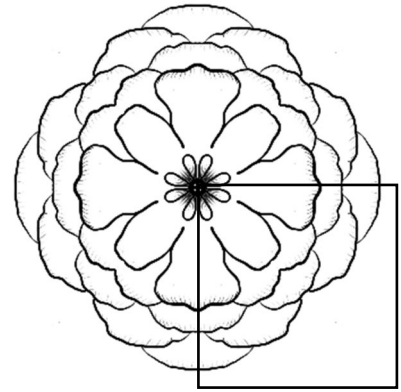


Schneide deinen Ausschnitt ordentlich aus.





Hier ist dein Ausschnitt:



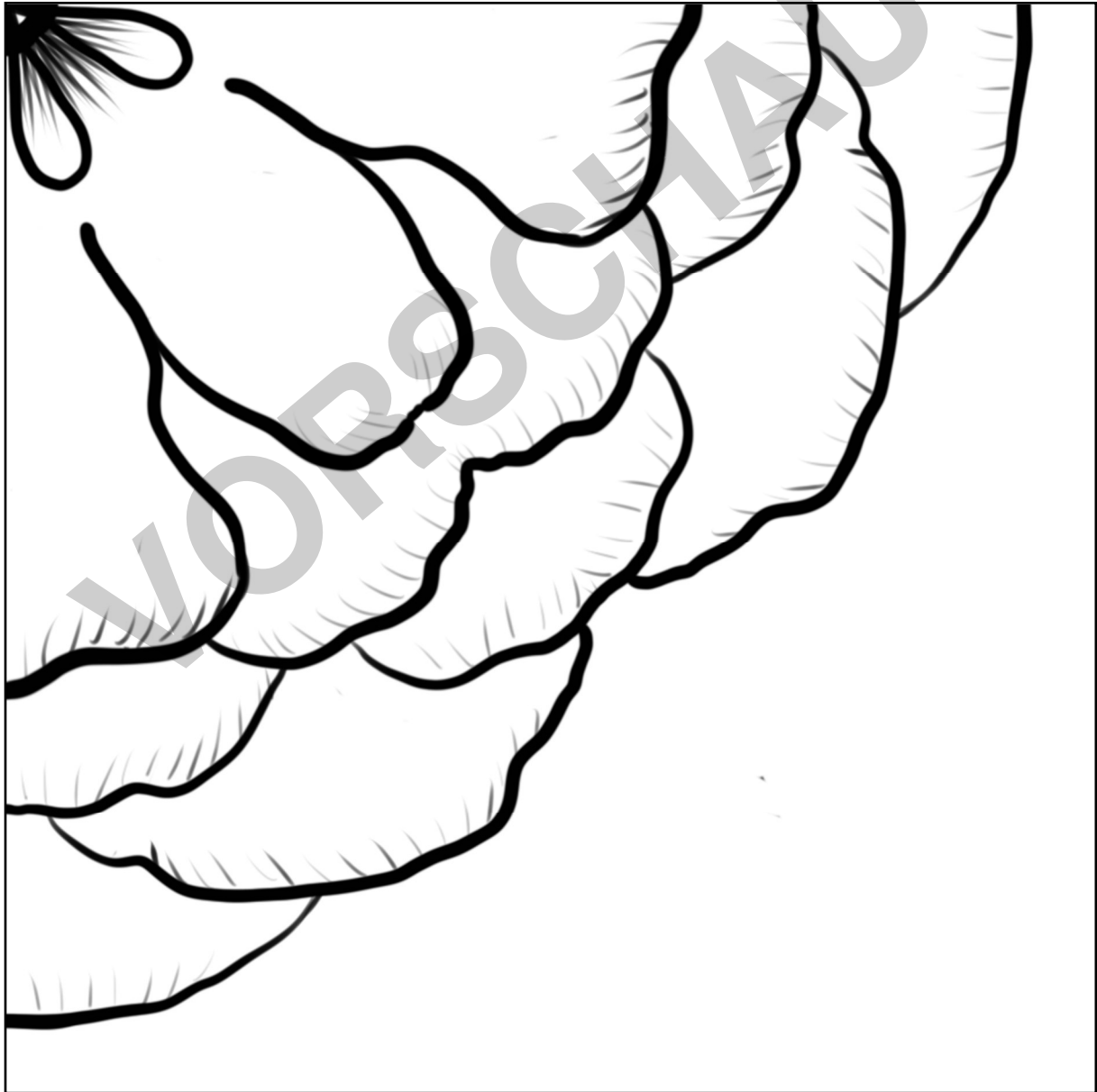
Besprecht gemeinsam, wie ihr die Blume gestalten wollt.



Male deinen Ausschnitt schön aus.




Schneide deinen Ausschnitt ordentlich aus.





Hier ist dein Ausschnitt:



Besprecht gemeinsam, wie ihr die Blume gestalten wollt.



Male deinen Ausschnitt schön aus.



Schneide deinen Ausschnitt ordentlich aus.

