

# Inhaltsverzeichnis

BreakoutEdu oder der Escape Room im Klassenzimmer .....	4
<b>Die Bibel</b>	
Hinweise .....	9
Übersicht .....	12
Kopiervorlagen .....	13
<b>Die Kirche</b>	
Hinweise .....	24
Übersicht .....	27
Kopiervorlagen .....	28
<b>Das Kirchenjahr</b>	
Hinweise .....	39
Übersicht .....	42
Kopiervorlagen .....	43
<b>Das Judentum</b>	
Hinweise .....	55
Übersicht .....	58
Kopiervorlagen .....	59
<b>Der Islam</b>	
Hinweise .....	71
Übersicht .....	74
Kopiervorlagen .....	75

VORSCHAU



## Reflexionsfragen

*Was war bei den einzelnen Aufgaben zu tun und wie seid ihr auf die Lösung gekommen?*

*Wie habt ihr die Aufgaben im Team verteilt?*

*Welche Aufgaben waren besonders leicht, welche waren besonders schwer und warum?*

*Konntet ihr gut und zielgerichtet zusammenarbeiten?*

*Gab es Probleme? Welche?*

*Was würdest du beim nächsten Mal wieder genauso oder anders machen?*



## Tippkarte




Beim Einsatz dieser Karte  
bekommt euer Team  
einen Hinweis zu  
einem Rätsel eurer Wahl.



Diese Tippkarte kann nur  
einmal eingesetzt werden.



## Suchkindschild





# Einstiegsgeschichte

## Panorama

Sonntag, 22. Juli

### Sensationeller Bibelfund!

Bei Restaurierungsarbeiten im Kellergewölbe des alten Klosters entdeckten die Arbeiter einen bislang unentdeckten, verborgenen Raum.



Neben einigen Goldschätzen befanden sich im Raum eine aufwändig verzierte, handgeschriebene Bibel und eine geheimnisvolle Schatzkiste. Der Inhalt der Schatzkiste ist noch ein großes Rätsel, da sie mit vielen Schlössern verschlossen ist.

Wer wird die Rätsel lösen und die Schatzkiste öffnen? Und was wird man darin finden?



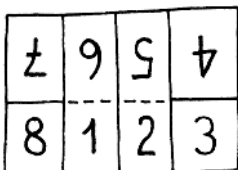
# Inhalt der Schatzkiste (1)

## Bastelanleitung: Mini-Bibel-Buch

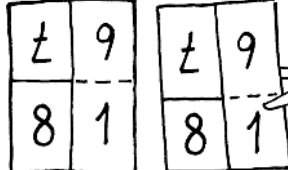
### Du brauchst:

- Kopiervorlage: Inhalt der Schatzkiste (2)
- Schere

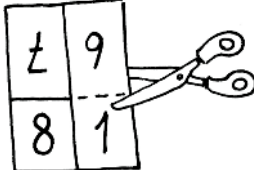
### So gehst du vor:

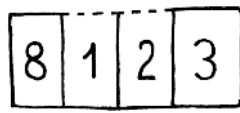
① 

Schneide die Kopiervorlage aus.

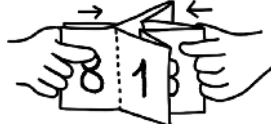
② 

Falte das Blatt in der Mitte zusammen und schneide es an der gestrichelten Linie ein.


③ 

④ 

Klappe das Blatt wieder auseinander und falte es an der langen Kante zusammen.

⑤ 

Schiebe nun die Enden zusammen. Fertig ist das Minibuch.

⑥ 




# Inhalt der Schatzkiste (2)





R X B J O N A  
 O C J A K O B  
 K M O S E I R  
 J E S U S S A  
 P V E N O A H  
 E A F S L R A  
 T U V A D A M

Hier sind 10 Personen aus der Bibel versteckt. Findest du sie alle?


Male ein Bild dazu.



Welches ist deine Lieblingsgeschichte aus der Bibel?



Dieses Buch gehört:



Male ein Bild auf den Buchdeckel deines Mini-Bibel-Buchs.



Die katholische Bibel enthält  Bücher, die protestantische enthält  Bücher.

♥ + ♥ = 9  
 ♥ · 2 = ♦  
 ♦ + 5 = ☾  
 ♦ · ☼ = ☾  
 ☼ + ♦ = 1  
 ☼ + ♦ = ★

So wird die Bibel noch genannt:


L  C  E  I  R  
 G  H  H  
 T  F

Die Bibel besteht aus zwei Teilen. So heißen sie:




---

---

---

---

---

---

---

---



## Geheimschrift

Das Neue Testament wurde in griechischer Sprache verfasst. Hier siehst du drei griechische Wörter. Kannst du sie entziffern?



δ ρ ε η

\_\_\_\_\_

σ ε χ σ

\_\_\_\_\_

α χ τ

\_\_\_\_\_



## Hinweiskarte Geheimschrift

Das griechische Alphabet

α	β	γ	δ	ε	ζ	η	θ	ι	κ	λ	μ
a	v	g	d	e	z	i	th	i	k	l	m

ν	ξ	ο	π	ρ	σ	τ	υ	φ	χ	ψ	ω
n	x	o	p	r	s	t	y	f	ch	ps	o



## Einstiegsgeschichte



### Großer Wettbewerb!

Unsere Kirche wird renoviert und ein Kirchenfenster wird neugestaltet.



Dafür suchen wir eure Entwürfe!


Die schönsten Entwürfe für das neue Fenster werden in der Schule ausgestellt.

Teilnahmebedingungen: Am Wettbewerb darf teilnehmen, wer sich gut mit der Kirche und dem Christentum auskennt.

Deshalb sind die Ausmalvorlagen für die Fenster in der Schatzkiste eingeschlossen.



## Inhalt der Schatzkiste






## Wie alles begann



Bringe die Karten in die richtige Reihenfolge.



Zahlencode: \_\_\_\_\_



## Entstehung der Gemeinde

### Pfingsten

Nachdem Jesus gekreuzigt, gestorben und auferstanden war, trafen sich seine Jünger. Sie sprachen über Jesus und darüber, wie es nun weitergehen sollte. Sie waren sehr traurig und fühlten sich allein, weil Jesus nicht mehr da war. Außerdem hatten sie große Angst, verhaftet und gekreuzigt zu werden. Deswegen versteckten sie sich in einem Haus, verschlossen alle Türen und beteten.

Da hörten sie plötzlich einen lauten Sturm. Er rüttelte am Haus, wehte herein und fegte alle Angst, Trauer und Mutlosigkeit davon. Um die Jünger wurde es ganz hell. Sie spürten, dass Gott bei ihnen war und dass Jesus ihnen seinen Geist gesendet hatte.



Obwohl sie ihn nicht sehen konnten, fühlten sie, dass Jesus ihnen nah war. Jetzt trauten sich die Jünger, nach draußen zu gehen und Jesu Frohe Botschaft zu verkünden. Jeder von ihnen zog los und erzählte von Gott und Jesus Christus. So gründeten sich nach und nach immer mehr Gemeinden. An Pfingsten wird also die Gründung der ersten Gemeinde gefeiert.





## Kirchenfenster

Eines der wunderschönen Kirchenfenster ist zerbrochen.  
Der Glaser möchte es reparieren. Welches Stück muss er einsetzen?



5-9-0



7-2-3



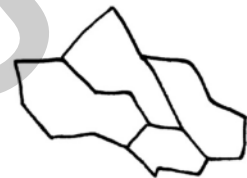
8-0-4



1-7-1



3-4-7



6-4-1



## Sakramente (katholisch)

In der katholischen Kirche gibt es 7 Sakramente.  
Kannst du die Schüttelwörter entziffern?

EIHRUSATCIE \_\_\_\_\_

EWEIH \_\_\_\_\_

FNMIURG \_\_\_\_\_

BCETIHE \_\_\_\_\_


SBANLUG \_\_\_\_\_

HEE \_\_\_\_\_

Welches Sakrament fehlt hier? \_\_\_\_\_

Übersetze das fehlende Sakrament mithilfe der Hinweiskarte in einen  
Zahlencode.

Zahlencode: \_\_\_\_\_






# Das Vaterunser

Das Vaterunser ist das am weitesten verbreitete Gebet des Christentums.  
Jesus Christus hat es seine Jünger gelehrt.






Setze die fehlenden Wörter ein.

Ewigkeit (9) – Himmel (6) – Reich (2) – Erden (10) – erlöse (2) – Kraft (3) – Brot (5) – Versuchung (8) – Wille (4)



**Vaterunser**  
 Vater unser im \_\_\_\_\_ ◆,  
 geheiligt werde dein Name.  
 Dein \_\_\_\_\_ ✕ komme.  
 Dein \_\_\_\_\_ ♠ geschehe,  
 wie im Himmel, so auf \_\_\_\_\_ ♥.  
 Unser tägliches \_\_\_\_\_ ♣ gib uns heute.  
 Und vergib uns unsere Schuld,  
 wie auch wir vergeben unsern Schuldigern.  
 Und führe uns nicht in \_\_\_\_\_ ☾,  
 sondern \_\_\_\_\_ ☁ uns von dem Bösen.  
 Denn dein ist das Reich  
 und die \_\_\_\_\_ ☀ und die Herrlichkeit  
 in \_\_\_\_\_ ★.  
 Amen.



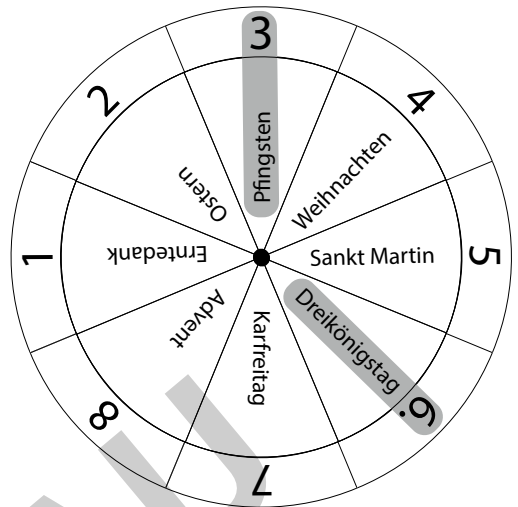


# Das Kirchenjahr II


Stelle die Drehscheibe ein und lies die Zahlen ab.

*Beispiel:*


Wenn das Fest, an dem wir die **Aussendung des Heiligen Geistes** feiern, auf der **3** steht, dann steht der Tag, an dem wir uns an die **drei Sterndeuter Caspar, Melchior und Balthasar** erinnern, auf der **6**.



Wenn der Tag, an dem wir einen **Dankesgottesdienst für die Ernte** des Jahres feiern, auf der **2** steht, dann steht der Tag, an dem wir an den **Heiligen Martin von Tours** denken, auf der \_\_\_\_\_.



Wenn der Tag, an dem wir an den **Tod Jesu** denken, auf der **6** steht, dann steht der Tag, an dem wir die **Auferstehung Jesu** feiern, auf der \_\_\_\_\_.



Wenn die **Wochen**, in denen wir uns auf **Jesu Geburt** vorbereiten, auf der **1** stehen, dann steht das **Fest**, an dem wir **Jesu Geburt** feiern, auf der \_\_\_\_\_.

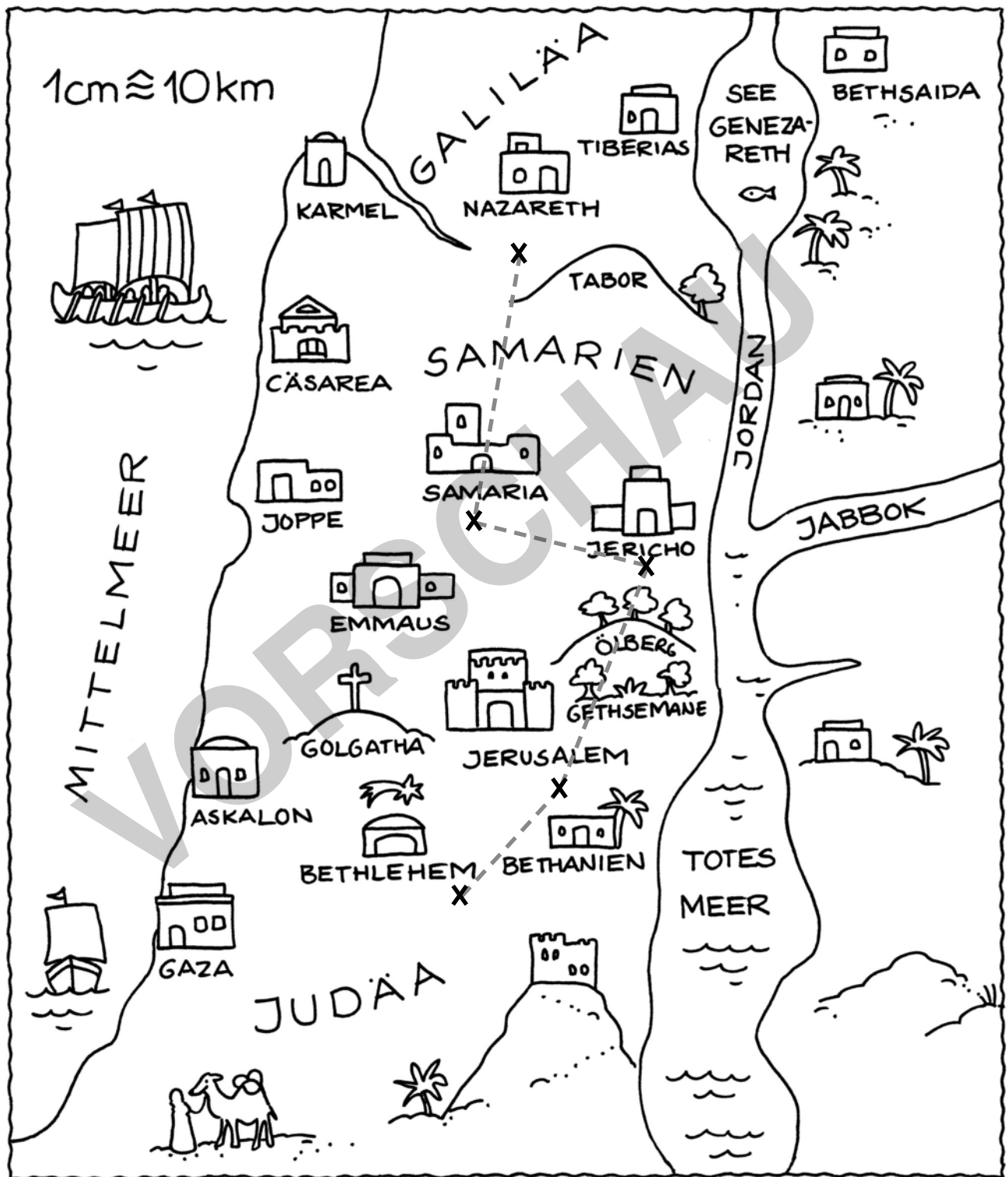


Zahlencode: \_\_\_\_\_



## Reiseroute Maria und Josef

Wie viele Kilometer mussten Maria und Josef auf ihrem Weg von Nazareth nach Bethlehem zurücklegen?



*Tipp: Miss die einzelnen Strecken mit deinem Lineal und berechne die Kilometer mithilfe des Maßstabs.*



# Erntedank

Für welche Zahlen stehen die Bilder?

$$\begin{array}{ccccccc}
 \text{Kartoffel} & + & \text{Kartoffel} & + & \text{Kartoffel} & = & 18
 \end{array}$$

$$\begin{array}{ccccccc}
 \text{Mais} & + & \text{Kartoffel} & + & \text{Mais} & = & 24
 \end{array}$$


$$\begin{array}{ccccccc}
 \text{Mais} & + & \text{Gurke} & + & \text{Mais} & = & 21
 \end{array}$$

Dein Hinweis lautet: Gurke – Mais – Kartoffel



# Sankt Martin

Bringe die Bilder in die richtige Reihenfolge.



Zahlencode: \_\_\_\_\_





# Reformationstag

Am Reformationstag erinnern wir uns daran, dass Martin Luther seine Thesen angeschlagen hat.



Welche Antwort stimmt?  
Recherchiere in Büchern oder im Internet.

Wohin schlug Luther seine Thesen?

- An die Tür der Schlosskirche Wittenberg. 3
- An eine Wand des Rathauses. 5
- An das Tor des Kaiserschlosses. 7

Wie viele Thesen waren es?

- Zehn 2
- Fünfundzwanzig 4
- Fünfundneunzig 6
- Hundertfünfzig 8

Was war Luthers Ziel?

- Er wollte, dass sich die katholische Kirche verändert. 1
- Er wollte Papst werden. 9

In welcher Stadt wurde Luther geboren?

- Wittenberg 0
- Eisleben 2
- Rom 5
- Coburg 9

Zahlencode: \_\_\_\_\_

Frage 1



Frage 2



Frage 3



Frage 4



