



Die Relitante

Vielen Dank,

dass du mein Material erworben hast.
Ich wünsche dir viel Freude damit.

Mein Name ist Doreen Blumhagen und ich veröffentliche schon seit vielen Jahren meine Materialien bei verschiedenen Verlagen, wie dem Auer Verlag, Verlag an der Ruhr oder Cornelsen.

Ich erstelle hauptsächlich Material für Religion, Musik, Deutsch und Sachunterricht.

Besuche mich auf Instagram:

<https://www.instagram.com/dierelitante/>



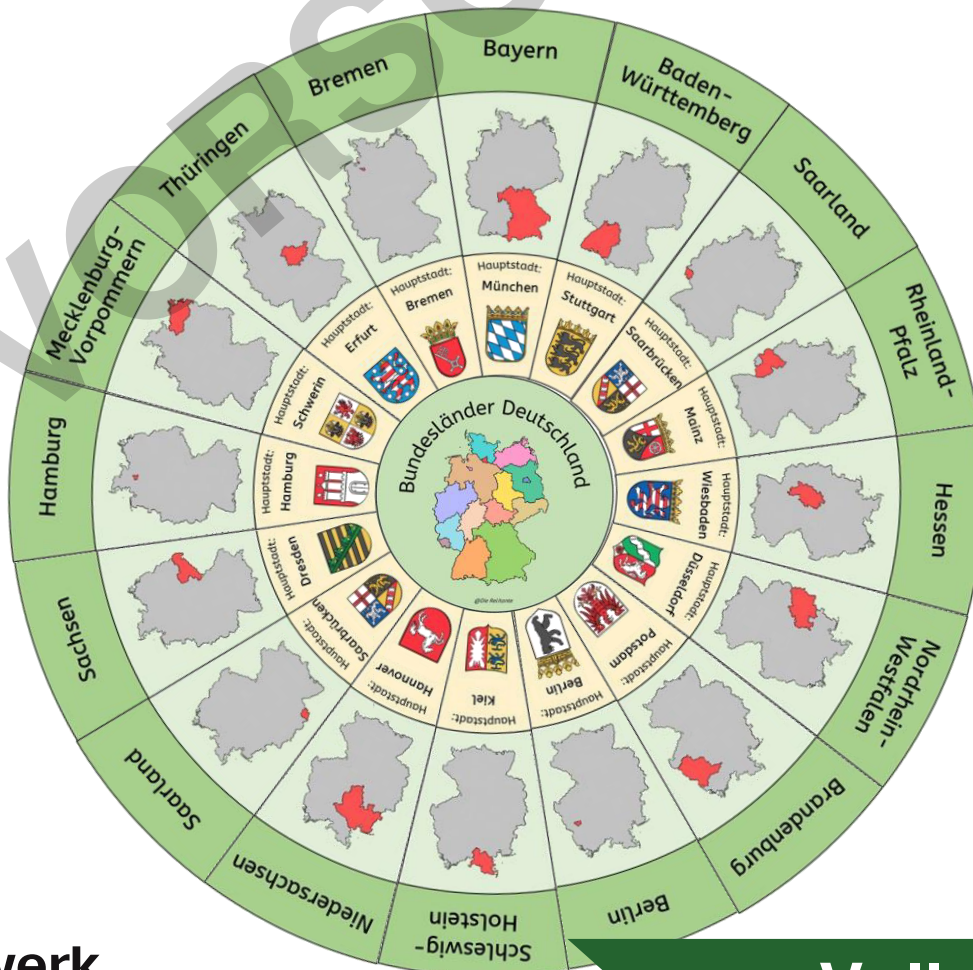
Liebe Grüße,

Deine Relitante - *Doreen Blumhagen*

Legekreis: Bundesländer Deutschlands

Inhaltsverzeichnis

Didaktisch-methodische Hinweise	4
Legekreise	
Legekreis (farbig)	6
Legekreis (schwarz-weiß)	23
Legekreisvorlage zum Selbstgestalten	40
	42
Infokarten zu jedem Bundesland	
Ansicht Gesamtkreis:	



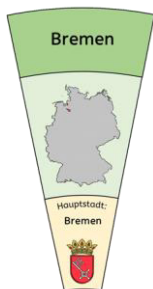
Legekreis: Bundesländer Deutschlands

Didaktisch-Methodische Hinweise zur Lernthecken-Arbeit

Mit diesem Legekreis festigen und wiederholen die Schüler*innen die Lage der Bundesländer, ihre Hauptstädte und Wappen.

Die Gesamtgröße beträgt ca. 75 cm.

Das Material ist in verschiedenen Varianten enthalten:



Farbig: Wiederverwendbares Legematerial

Die farbige Variante wird ausgedruckt, laminiert und ausgeschnitten. Sie kann als Materialfundus immer wieder verwendet werden. Möchtest du das Legematerial im Sitzkreis ausdrucken, verwendest du die große Vorlage, auf der jeweils ein Kreissegment ist.



Schwarz-Weiß: für gemeinsames Ausmalprojekt für einen großen Legekreis

Die Legekreisteile für jedes Bundesland werden in der Klasse für Einzel-, Partner- oder Gruppenarbeit verteilt und ausgemalt und ausgeschnitten. Anschließend wird ein gemeinsamer Legekreis im Sitzkreis damit gelegt.



Blanko-Version zum Selbstgestalten:

Schüler*innen erarbeiten einen gemeinsamen Legekreis als Projekt. Die einzelnen Bundesländer werden in der Klasse verteilt. Die Schüler erhalten eine Leervorlage für ein Legekreisteil. Sie erarbeiten sich in Einzel- oder Partnerarbeit die notwendigen Informationen zu ihrem Bundesland bzw. malen diese. (Hauptstadt, Lage des Bundeslandes, Wappen). Im Sitzkreis präsentieren die Schüler bzw. Teams ihre Ergebnisse zu ihrem Bundesland. Nach und nach entsteht so ein gemeinsamer Kreis.



Infokartei:

Die Infokartei enthält alle wichtigen Informationen, die die Schüler zum selbstständigen Erarbeiten der Legekreise benötigen.



Weitere Ideen für den Einsatz „fertiger“ Legekreise:

Gemeinsames Legen im Sitzkreis

- Der Legekreis wird gemeinsam in der Mitte des Sitzkreises zur Wiederholung gelegt. Die einzelnen Teile werden gemischt und an alle Schüler gleichmäßig verteilt. Nun wird gemeinsam gepuzzelt. Dabei empfiehlt sich immer die gleiche Reihenfolge einzuhalten:
- 1) Name des Bundeslands hinlegen
- 2) Der Schüler, der die passende Lage-Karte hat, legt diese an.
- 3) Der Schüler, der die passende Hauptstadt-Karte hat, legt diese an.
- 4) neues Bundesland wird angelegt
- usw.

Alternativ kann der Kreis natürlich auch mit Magneten an der Tafel angebracht werden.

Wachsender Legekreis an der Pinnwand als Reihentransparenz

- Die Schüler erarbeiten z.B. Kurzvorträge zu den einzelnen Bundesländern. Dazu erarbeiten/gestalten sie einen Teil für den Legekreis.
- Wenn sie ihr Bundesland vorgestellt haben, ergänzen sie mit ihrem Teil den Legekreis.

Arbeitsblatt: Kleiner Legekreis in Einzelarbeit

Die Schüler*innen erhalten die verkleinerte Vorlage für alle Bundesländer und malen diesen aus. Anschließend schneiden sie diese aus und kleben den Legekreis auf ein A3-Blatt. Dieses kann mittig gefalten und im Hefter eingeklebt werden.

Hinweis: Für die farbigen und schwarz-weißen Vorlagen findest du die verkleinerten Legekreisteile in einem Extra-Dokument.

Legematerial für Freiarbeit oder Stationsarbeit

- Die Schüler legen den Legekreis als Puzzle als Aufgabe in einem Stationsbetrieb oder es steht ihnen als Freiarbeit zur Verfügung. Dafür eignet sich vor allem die kleinere Variante (2 Kreissegmente je Seite).

Liebe Grüße

Deine Relitante

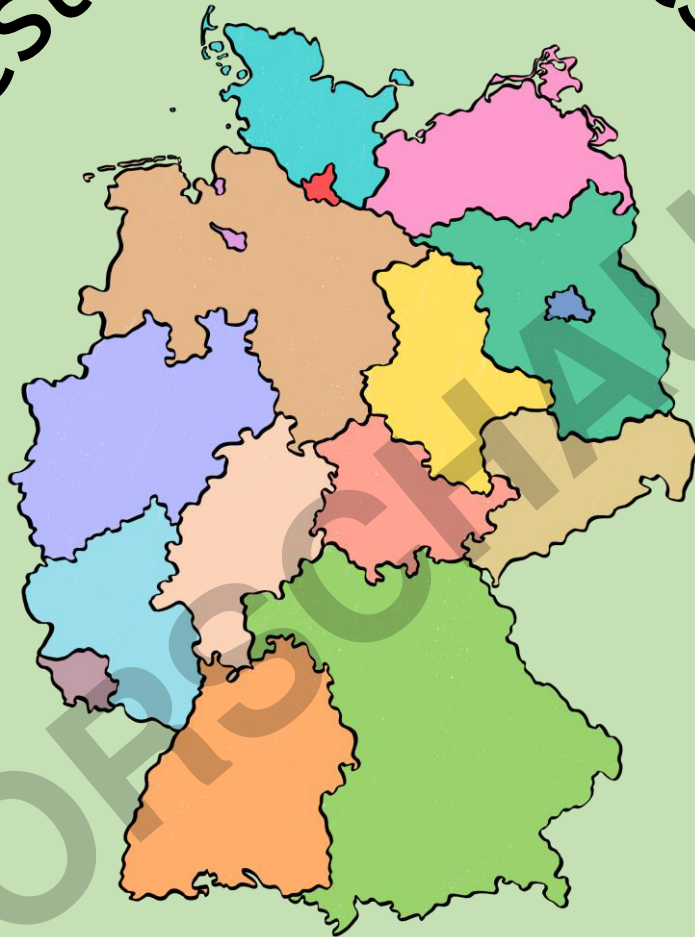
Quellen

<https://www.1001freefonts.com/de/ABeeZee.font>
<https://eduki.com/de/autor/700270/janina-malt>

Keine kostenlose oder kommerzielle Weitergabe erlaubt.

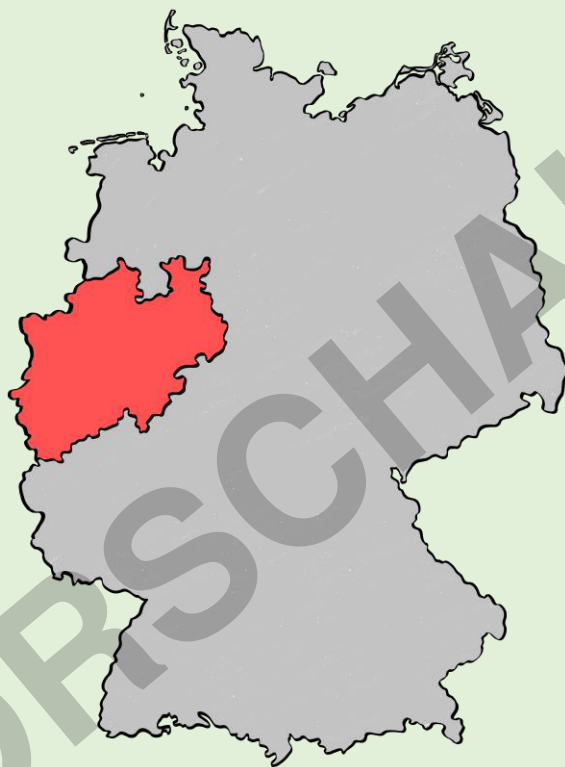
zur Vollversion

Bundesländer Deutschland



@Die Relitante

Nordrhein- Westfalen



Hauptstadt:
Düsseldorf



[zur Vollversion](#)

Schleswig- Holstein



Hauptstadt:
Kiel



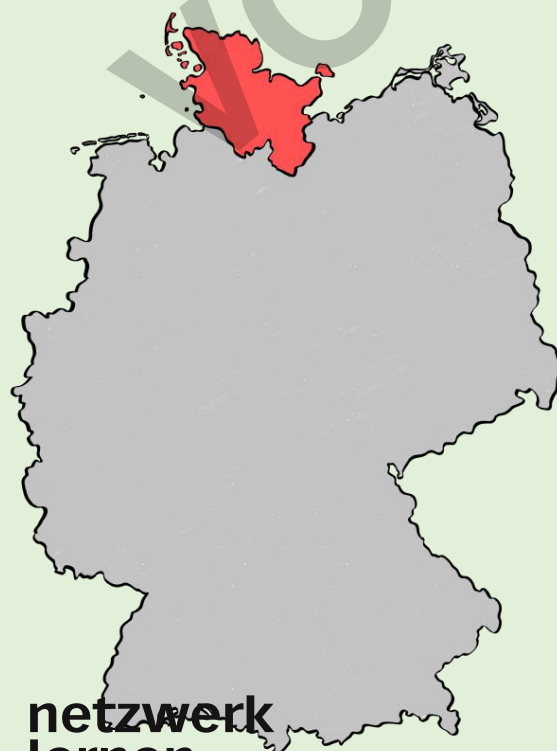

[zur Vollversion](#)

Sachsen



Sachsen ist ein Bundesland in Deutschland. Es liegt im Osten des Landes. Die Hauptstadt von Sachsen ist Dresden. In Dresden gibt es eine berühmte Altstadt mit vielen historischen Gebäuden. Dort steht auch die Frauenkirche, die nach dem Zweiten Weltkrieg wiederaufgebaut wurde. Dresden hat außerdem einen großen Zoo, in dem man viele verschiedene Tiere sehen kann. Das Wappen von Sachsen ist gelb und schwarz gestreift und hat einen diagonalen grünen Rautenkranz.

Schleswig-Holstein



Schleswig-Holstein ist ein Bundesland in Deutschland. Es liegt im Norden des Landes zwischen der Nordsee und der Ostsee. Die Hauptstadt von Schleswig-Holstein ist Kiel. Kiel ist bekannt für seinen großen Hafen und die Kieler Woche, das ist eine Segelveranstaltung, bei der viele Schiffe aus aller Welt zusammenkommen. In Kiel gibt es auch ein Meeresmuseum, in dem man interessante Dinge über das Leben im Meer erfahren kann. Das Wappen von Schleswig-Holstein zeigt zwei blaue Löwen mit Krallen und Zungen und ein großes Nesselblatt.