Inhalt

Vorwort/Methodisch-didaktische Hinweise 3– 6
Chrissy's family 7– 9
Body parts 10–12
Clothes 13–15
At school 16–18
At home 19–21
Food and drinks 22–24
Pets and farm animals 25–27
Wild animals 28–30
Freetime activities 31–33
Weather 34–36
Throughout the year (Seasons and months) 37–49
Colours 40–42
Numbers 43–45
Solutions 46–52

VORSCHAU

Vorwort

Liebe Kolleginnen und Kollegen,

in unserer globalisierten Welt und dem damit verbundenen multikulturellen Leben findet die Mehrsprachigkeit eine immer größer werdende Rolle. Laut Sprachforschern liegt das optimale Alter für das Erlernen der Grammatik und Phonologie einer Sprache zwischen drei und fünf Jahren. So hält das Erlernen einer Fremdsprache schon seit langem bereits im Kindergarten Einzug, und das nicht nur in Grenzgebieten und interkulturellen Brennpunkten.

Dieses Werk ist eine Sammlung frischer Ideen für Ihren Unterricht und alle Lernenden. Der Wortschatz des ersten Lernjahres in Englisch ist in 13 Kapiteln aufgeteilt. Jedes Kapitel startet mit der Aufgabe, abgebildete Gegenstände in geschriebener Form im Gitterrätsel zu suchen und der entsprechenden Abbildung zuzuordnen. Nach dem Gitterrätsel, das in Einzelarbeit zu lösen ist, hat man das notwendige Vokabular eingeführt oder aufgefrischt. Nun widmet man sich zusammen mit einem Partner den abwechslungsreichen Dialogen, die auf jedes Gitterrätsel folgen. Stellen Sie Ihren Schülern das breit gefächerte Sammelsurium an Dialogen, die in den Lehrwerken leider nicht immer so zahlreich sind, zur Verfügung. So werden Ihre Schüler aktiv. Dabei ermöglichen ihnen die Dialoge stets den gleichen Redeanteil.

Am Ende dieses Bandes befindet sich der übersichtliche Lösungsteil mit den Gitterrätseln in DIN A5-Form. Dieser ermöglicht die Selbstkontrolle und -organisation.

Wir wünschen Ihnen viel Erfolg und Spaß mit den vorliegenden Materialien,

der Kohl-Verlag und

Daphne Moorfield

netzwerk lernen

zur Vollversion

Englisches Wortschatztraining
Find the words – Bestell-Nr. P12 862

Methodisch-didaktische Hinweise

Seite 8, 11, 14, 20, 26, 29, 35: Definitionskarten Für die Definitionskarten braucht man mindestens zwei Spieler. Es gilt, sie zuzuordnen. Hier gibt es mehrere Varianten. Diese können individuell abgeändert werden.

- **Variante 1:** Die Textkarten werden an die Mitspieler verteilt. Der Bildkartenstapel wird verdeckt auf den Tisch gelegt. Ein Spieler deckt eine Bildkarte auf. Derjenige, der die entsprechende Definition hat und diese vorliest, erhält die Bildkarte. So werden die Kartenpaare gesammelt. Wer am Ende die meisten Paare hat, hat gewonnen.

- **Variante 2:** Die Bildkarten werden an die Mitspieler verteilt. Der Textkartenstapel wird verdeckt auf den Tisch gelegt. Ein Spieler deckt eine Textkarte auf und liest den Text laut vor. Derjenige, der die dazugehörige Bildkarte vorweisen kann, erhält die Textkarte. So werden die Kartenpaare gesammelt. Wer am Ende die meisten Paare hat, hat gewonnen.

- **Variante 3:** Als herkömmliches Memory® spielen.

Seite 9: That's my family Jeder Schüler erhält diesen Blanko-Stammbaum und gestaltet ihn individuell. Die Wörterkartei und Formulierungshilfe helfen ihm dabei, seinen Stammbaum einem Partner zu erklären.

Seite 12: Body parts 3 Abwechselnd decken zwei Spieler die verdeckten Karten einzeln auf und lesen dem Partner die Aufforderung vor. Dieser muss die genannte Aktion durchführen.

Seite 15: Clothes 3 Partner A beschreibt Partner B den Inhalt seines Kleiderschrankes. Dieser zeichnet dies in den leeren Schrank auf seinem Blatt ein. Danach werden die Rollen getauscht.

Seite 17: At school 2 Partner A nennt Partner B Feldnummer und Gegenstand. Diesen zeichnet Partner B entsprechend ein. Dann wird verglichen.

Seite 18: At school 3 Jeder der beiden Spieler erhält eine Hälfte des Blattes. Die Partner befragen sich gegenseitig bezüglich der Unterrichtsfächer. Sie tragen die Antworten ihrer Partner mit den Symbolen ein (♥ = "Yes, I do", ✕ = "No, I don't"). Danach prüfen sie auf Richtigkeit.

Seite 21: At home Domino®-Karten aneinanderlegen (Bild-Wort-Zuordnung).

VORSCHAU

Englisches Wortschatztraining
Find the words – Bestell-Nr. P12 862

netzwerk lernen

zur Vollversion

Methodisch-didaktische Hinweise

Seite 38: Troughout the year 2 Partner A und B stellen sich gegenseitig Fragen zu den Jahreszeiten und ordnen die Monate zu.

Seite 39: Troughout the year 3 Partner A und B stellen sich gegenseitig Fragen zu ihren Lieblingsjahreszeiten.

Seite 40: Colours 1 Die Schafe entsprechend der Farbangaben ausmalen.

Seite 41: Colours 2 Die Partner erhalten je eine Vorlage mit 4 Kindern. Jeweils 2 Kinder (und ihre Kleider) müssen entsprechend der sprachlichen Vorgaben des Partners koloriert werden. Ist alles richtig, so sind die Vorlagen am Ende beim Vergleich identisch.

Seite 42: Colours 3 Mit der Vorlage „Blumenwiese“ wird so verfahren wie in der Aufgabe auf Seite 42. Hier wird nun das Aussehen der Schmetterlinge beschrieben. Die Partner beschreiben und malen je 4 Schmetterlinge an.

Seite 44: Numbers 2 Die Partner diktieren sich abwechselnd Zahlencodes, die es zu entziffern gilt. Ist das Wort gefunden und in die Kästchen eingetragen, muss noch die deutsche Übersetzung aufgeschrieben werden.

Seite 45: Numbers 3 Klassenspiel – Die Lehrperson händigt im Vorfeld jedem Schüler eine (fiktive) Telefonliste aus, auf der alle Klassenkameraden mit ihren (fiktiven) Telefonnummern stehen. Der Schüler, der beginnt und jemanden anruft, erhält zusätzlich die Telefonkarte “Partner A” und sagt: “*I call* _____ .”, indem er eine Nummer aus der Liste nennt. Der Schüler, dessen Nummer genannt wird, holt sich die 2. Telefonkarte am Pult. Nun führen die beiden ein kleines Gespräch mit dem bereits gelernten Vokabular (z. B. “*Hello* _____*? How are you? How old are you? What’s your favourite hobby/subject? Do you have a brother?*” etc. Danach kommen 2 andere Schüler an die Reihe.

Tipp: Die Karten können auch laminiert werden. Somit sind sie fester Bestandteil im Klassenzimmer, z. B. an der Lerntheke.

VORSCHAU

Englisches Wortschatztraining
Find the words – Bestell-Nr. P12 862

netzwerk lernen

zur Vollversion

Chrissy's family 1

→ ↓ ↘

Y	C	E	P	W	U	S	I	P	U	H	O	E	V	A
B	D	P	O	S	B	T	I	F	R	O	H	T	M	W
U	H	O	L	R	U	H	C	S	L	P	I	C	O	Y
Q	E	H	J	A	S	T	C	O	U	S	I	N	T	L
N	I	V	A	W	R	I	H	S	Z	O	Q	R	H	G
W	L	B	I	Y	X	H	S	R	F	S	F	A	E	H
B	S	P	A	Y	R	S	O	T	E	A	H	B	R	F
B	R	O	T	H	E	R	O	L	E	B	T	Q	H	Z
I	G	V	T	F	O	N	U	I	J	R	T	H	A	U
A	N	R	X	Q	A	L	N	A	E	U	O	B	E	T
I	T	H	A	C	I	R	C	D	U	T	I	N	T	R
L	P	R	A	N	R	D	L	M	O	N	Y	N	I	G
I	Z	A	I	B	D	U	E	Q	O	V	T	Z	M	E
V	C	H	L	B	O	M	M	G	R	A	N	D	P	A
H	T	E	Y	H	T	S	A	S	U	S	J	X	F	A

1. sister
2. grandpa
3. aunt
4. father
5. brother
6. uncle
7. cousin
8. grandma
9. mother

VORSCHAU

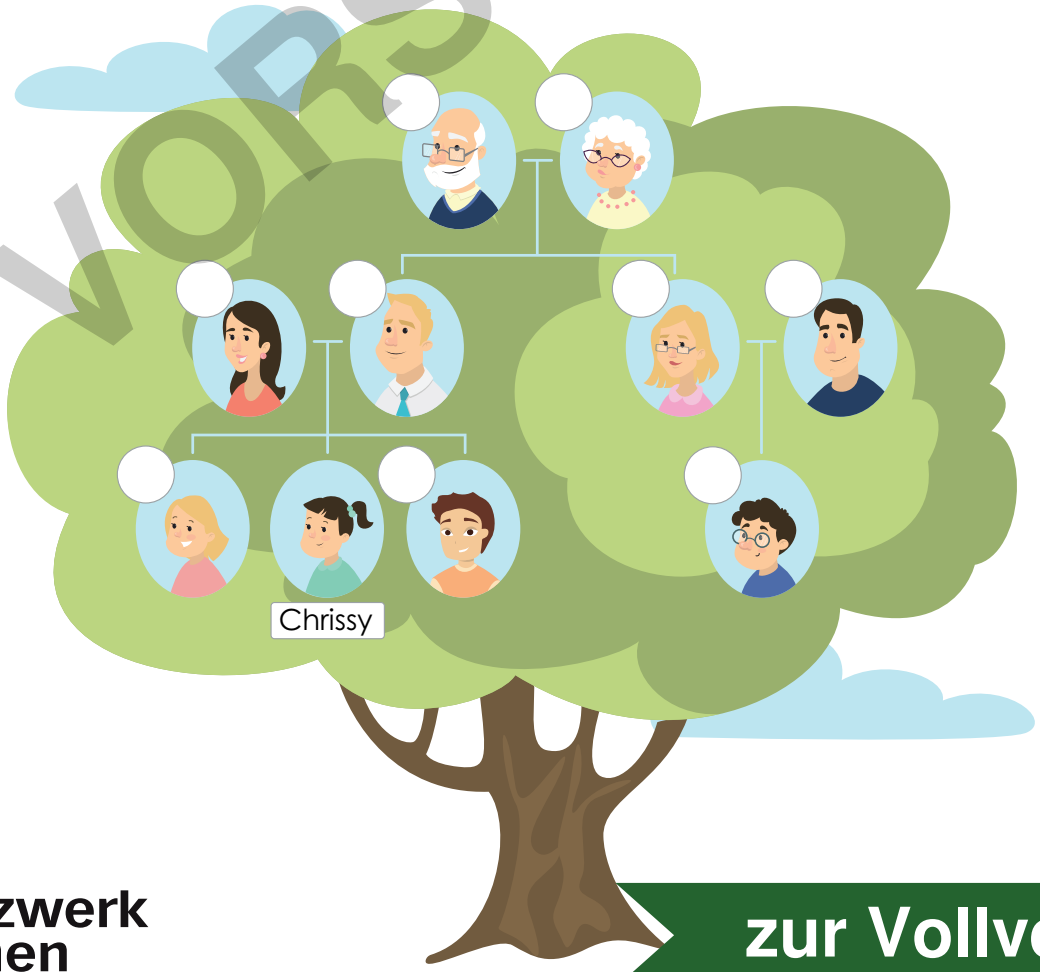

Englisches Wortschatztraining
Find the words – Bestell-Nr. P12 862

netzwerk lernen

zur Vollversion

Chrissy's family 2

grandma

grandpa



brother



sister



aunt

uncle

mother

father

a woman who has a child

mother

the father of your father

grandpa

If your parents have another child and it's a girl, it's your ...

sister

a man who has a child

father

the mother of your father

grandma

the sister of your mother or father

aunt

the brother of your mother or father

uncle

If your parents have another child and it's a boy, it's your ...

brother

VORSCHAU

Englisches Wortschatztraining
Find the words – Bestell-Nr. P12 862

netzwerk lernen
zur Vollversion

That's my family

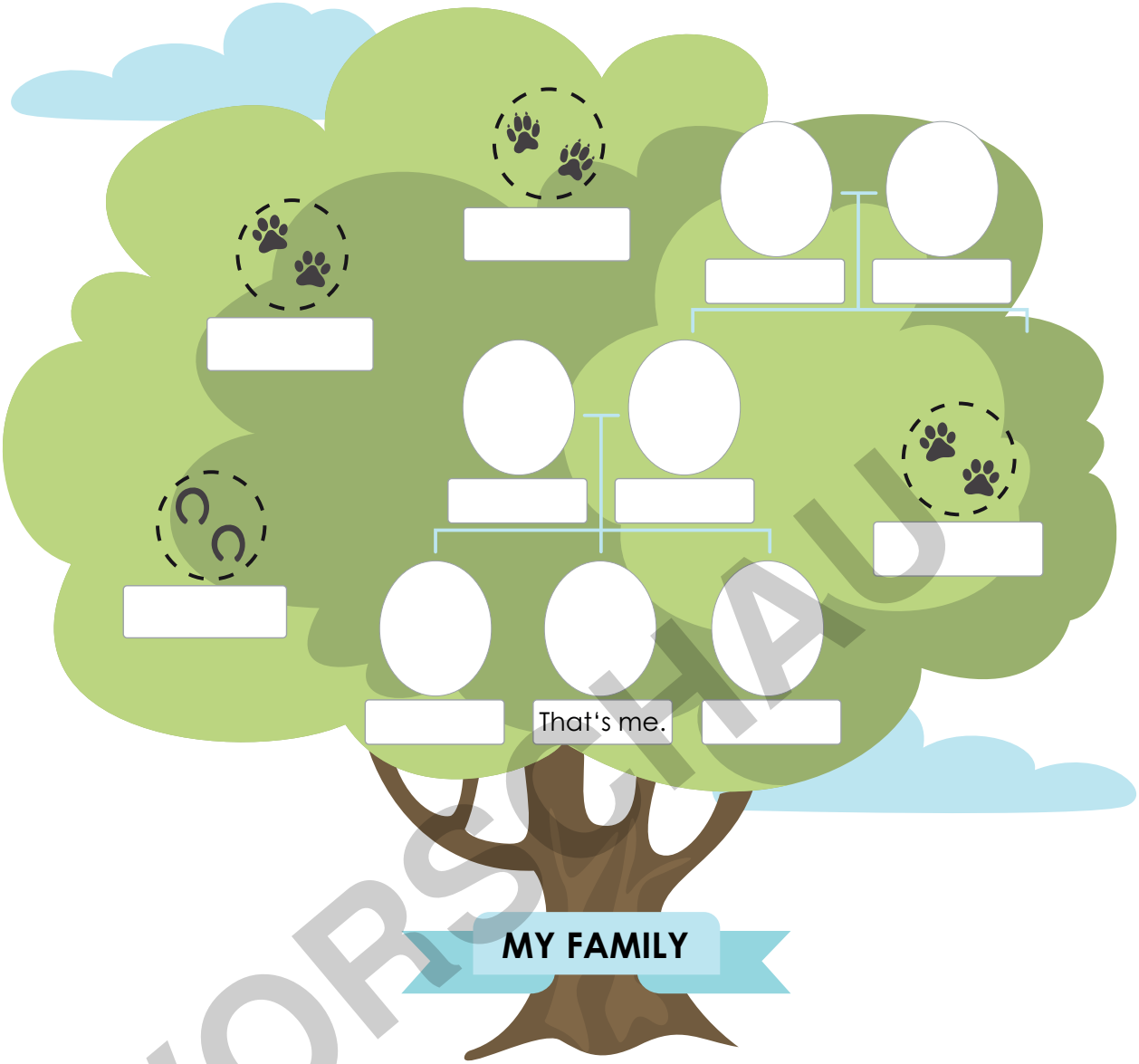

VORSCHAU

father
mother
sister
brother
grandma
grandpa

dog
cat
hamster
...

"This is my family."
"This is my father ..."
"This is my mother *Anna* ..."
"This is ..."

Englisches Wortschatztraining
Find the words – Bestell-Nr. P12 862

netzwerk lernen
zur Vollversion

Body parts 1

→ ↓ ↘

O	Q	S	X	S	U	E	B	L	U	H	F	G	Z	O
A	N	O	S	W	I	Y	M	Z	P	L	P	T	G	L
V	R	B	M	O	U	T	H	Z	G	U	D	E	D	O
J	E	M	G	Q	L	T	L	S	H	H	T	A	Q	I
A	N	A	H	A	I	E	V	B	J	L	S	R	G	E
T	E	L	C	G	H	Y	B	K	M	G	R	N	C	U
J	M	E	C	A	E	E	Y	F	N	D	B	O	A	N
P	E	G	H	W	Y	W	Y	T	G	E	E	P	Z	D
S	Y	D	Y	A	N	S	E	D	J	U	E	P	J	P
Y	D	F	Q	U	N	B	V	O	E	N	X	L	I	P
S	P	A	H	E	A	D	U	G	T	V	L	I	O	F
H	U	U	J	L	E	A	H	A	N	D	F	U	T	O
T	T	O	W	H	Y	O	E	R	A	I	C	I	S	O
M	T	J	E	H	H	I	A	R	N	O	S	E	A	T
V	S	Z	J	O	H	C	S	E	V	U	F	E	Y	O

1. head
2. knee
3. ear
4. eye
5. leg
6. nose
7. foot
8. mouth
9. arm
10. hand

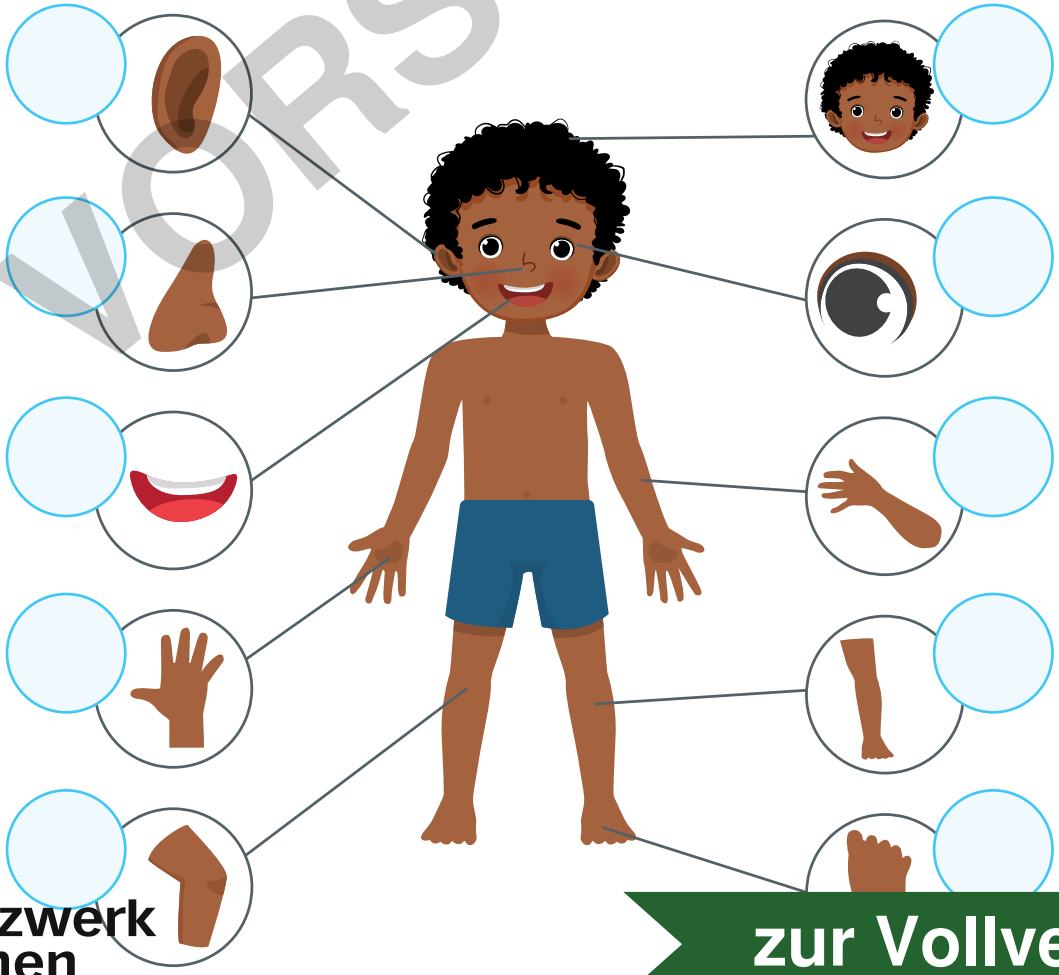

VORSCHAU

netzwerk lernen

zur Vollversion

Englisches Wortschatztraining
Find the words – Bestell-Nr. P12 862

Pets and farm animals 2



dog

cat



hamster



duck



pig

chicken



horse

cow

It's an animal with 4 legs living with people. Its sound is "WOOF".

dog

It's an animal with 4 legs living with people. Its sound is "MEOW"

cat

It's a large animal on a farm. People use it for riding.

horse

It's a large animal on a farm. People keep it for giving milk.

cow

It's a pink animal on a farm with short legs and a curved tail.

pig

It's a small animal on a farm with feathers. People keep it for its eggs.

chicken

This animal looks a bit like a mouse. It can store food in its mouth.

hamster

It's a small animal with feathers. It likes swimming in the water.

duck

VORSCHAU

Englisches Wortschatztraining
Find the words – Bestell-Nr. P12 862

netzwerk lernen

zur Vollversion

Pets and farm animals 3

Partner A

?

A: Do you have a pet?
B: _____

A: What's your pet's name?
B: _____

A: What's your favourite pet?
B: _____



!

B: _____
A: Yes, I do./*No, I don't.*

B: _____
A: His/*Her name is* ...

B: _____
A: My favourite pet ist ...



Partner B

!

A: _____
B: Yes, I do./*No, I don't.*

A: _____
B: His/*Her name is* ...

A: _____
B: My favourite pet ist ...



?

B: Do you have a pet?
A: _____

B: What's your pet's name?
A: _____

B: What's your favourite pet?
A: _____

VORSCHAU

netzwerk lernen
zur Vollversion

Englisches Wortschatztraining
Find the words – Bestell-Nr. P12 862

Wild animals 2



hippo



lion



snake



elephant



monkey



giraffe

shark

tiger

It's a large and thick animal with pink skin living in Africa

hippo

It looks like a large, heavy cat. The male has got a brown mane.

lion

It's a thin and very long animal without legs.

snake

It's a very large animal. It's grey. It has got a trunk and big ears.

elephant

This animal looks like a human.

monkey

It's an African animal with long legs and a very long throat.

giraffe

It's a big grey or white fish with big teeth. It eats meat.

shark

It's a big cat living in Asia. It is orange with black stripes.

tiger

VORSCHAU

Englisches Wortschatztraining
Find the words – Bestell-Nr. P12 862

netzwerk lernen
zur Vollversion