


# Dachkartenlesen

Das Material beinhaltet 14 verschiedene Dachkarten, mit denen das flüssige und betonte Lesen sowie das genaue Zuhören geübt werden können. Die Karten kann man auf buntes Tonpapier kopieren, dann sind sie stabiler und die Farbe dient den Kindern zur Orientierung, welchen Dialog sie schon gelesen haben.

Zwei Kinder nehmen sich eine Dachkarte und stellen sie zwischen sich auf. Am besten bleibt sie stehen, wenn man sie über ein Federmäppchen legt. Nun schlüpft jeder in eine Rolle und es wird abwechselnd vorgelesen. Das Kind mit dem Text ganz oben auf der Dachkarte beginnt und das Partnerkind mit dem Ohr an dieser Stelle, muss zuerst zuhören.



Toni: Ja, das wird es definitiv. Ich bin schon ganz gespannt darauf, welche Abenteuer uns erwarten werden!

Susi: 

Toni: Besonders die Löwenfütterung wäre spannend.

Susi: 

Toni: Stimmt, Elefanten sind auch toll. Ich hoffe, wir können viele verschiedene Tiere sehen und vielleicht sogar eine Führung machen.

Susi: 

Toni: Ich finde Giraffen total cool! Sie haben so lange Hälse und können so hoch gucken.

Susi: 

Toni: Ja, das habe ich auch gehört! Ich freue mich schon darauf, all die Tiere zu sehen!

Susi: 

Susi: Hey, hast du gehört, dass wir morgen einen Ausflug in den Zoo machen?

Toni: 

Susi: Welches Tier magst du denn am liebsten?

Toni: 

Susi: Ja, Giraffen sind wirklich beeindruckend. Aber ich mag Elefanten am liebsten. Sie sind so groß und stark!

Toni: 

Susi: Das wäre super! Vielleicht sehen wir ja sogar eine Fütterung bei den Tieren.

Toni: 

Susi: Ich kann es kaum erwarten, morgen in den Zoo zu gehen. Es wird bestimmt ein aufregender Tag!

Marie: Da bin ich mir sicher. Es wird ein toller Ausflug!

Linda:  Linda:

Marie: Perfekt! Ich freue mich schon darauf. Vielleicht finden wir ja auch noch andere Schätze.

Linda:  Linda:

Marie: Vielleicht können wir zusammen suchen? Es macht immer mehr Spaß, wenn man jemanden dabei hat.

Linda:  Linda:

Marie: Ich bin auf der Suche nach alten Spielzeugautos. Ich habe eine kleine Sammlung, aber ich möchte sie gerne erweitern.

Linda:  Linda:

Marie: Ja, das habe ich auch mitbekommen! Ich liebe Flohmärkte. Es gibt immer so viele interessante Dinge zu entdecken.

Linda:  Linda:

Linda: Hast du schon gehört? Am Wochenende ist ein Flohmarkt in der Stadt!

Marie:  Marie:

Linda: Stimmt! Letztes Mal habe ich dort ein tolles Buch gefunden. Was suchst du denn diesmal?

Marie:  Marie:

Linda: Das klingt spannend! Ich werde nach Büchern und vielleicht nach einer neuen Kette Ausschau halten.


Marie:  Marie:

Linda: Klar, das wäre toll! Wir können uns am Eingang treffen und dann gemeinsam den Flohmarkt erkunden.

Marie:  Marie:

Linda: Auf jeden Fall! Ich bin schon ganz gespannt, was wir alles entdecken werden. Der Flohmarkt wird bestimmt super!

Pipppo: Los geht's, wir werden die besten Kuchenkünstler der Zirkusgeschichte sein!

Kasimir: 

Pipppo: Und am Ende können wir uns alle mit Kuchen bewerfen und eine riesige Kuchenparty feiern. Das wird ein Spaß!

Kasimir: 

Pipppo: Aber weißt du was? Ich glaube, wir sollten ihm helfen. Wir könnten ihm ein paar Tipps geben, wie man die Kuchen am besten jongliert.

Kasimir: 

Pipppo: Stimmt! Ich kann mir schon vorstellen, wie er versucht, die Kuchen in der Luft zu jonglieren und dann alle auffangen muss.

Kasimir: 

Pipppo: Ja, ich habe ihn gesehen. Er jongliert mit Ballen, Tellern und sogar mit Kuchen!

Kasimir: 

Kasimir: Halli hallo, Clown Pipppo! Hast du gehört, dass die Zirkusdirektorin einen neuen Jongleur eingestellt hat?

Pipppo: 

Kasimir: Oh nein, hoffentlich jongliert er nicht mit unseren Lieblingskuchen. Die sind doch viel zu lecker!

Pipppo: 

Kasimir: Und dann landet eine Sahnetorte in seinem Gesicht! Das wäre ein echter Kuchen - Katastrophen - Clown - Moment!


Pipppo: 

Kasimir: Ja, das ist eine großartige Idee! Dann können wir alle zusammen einen Kuchentrick machen. Das wird bestimmt lustig!


Pipppo: 

Kasimir: Genau! Lass uns schnell zum Trainingszelt gehen und dem neuen Jongleur unsere Kuchen - Künste beibringen.


Kundin: Danke, das wünsche ich Ihnen auch!

Verkäuferin: 


Kundin: Hier bitte, ich habe es passend.

Verkäuferin: 


Kundin: Ich nehme eine kleine Portion, bitte.

Verkäuferin: 


Kundin: Ja, ich hätte auch gerne ein Stück Schwarzwälder Kirschtorte.

Verkäuferin: 

Kundin: Ich denke, ich werde vier Stück nehmen, bitte.

Verkäuferin: 

Kundin: Guten Morgen! Ich hätte gerne ein frisches Baguette und ein paar Schokohörnchen, bitte.

Verkäuferin: 

Verkäuferin: Guten Morgen! Wie kann ich Ihnen helfen?

Kundin: 

Verkäuferin: Natürlich, hier haben wir frisch gebackene Baguettes. Wie viele Schokohörnchen möchten Sie?

Kundin: 

Verkäuferin: Sehr gut, hier sind Ihre Hörnchen. Darf es noch etwas sein?

Kundin: 

Verkäuferin: Die Schwarzwälder Kirschtorte ist heute besonders lecker. Möchten Sie eine große oder eine kleine Portion?

Kundin: 

Verkäuferin: Alles klar, hier ist Ihr Stück Schwarzwälder Kirschtorte. Das macht dann 10,80€.

Kundin: 

Verkäuferin: Vielen Dank! Haben Sie noch einen schönen Tag!