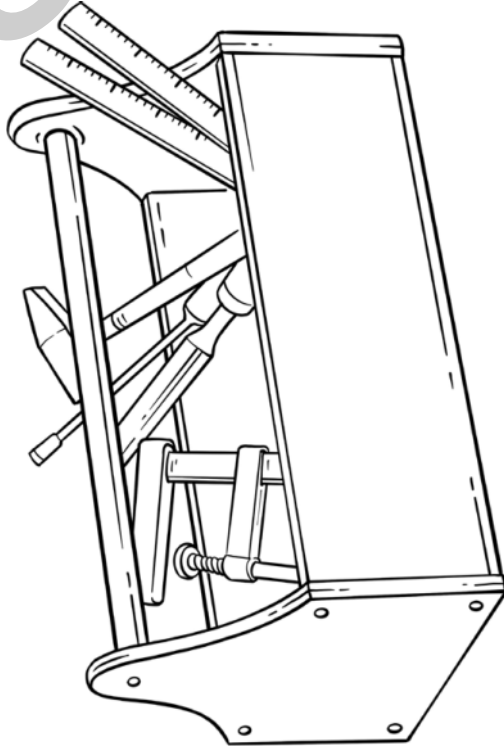


Deutsch

Die Werkzeugkiste



Die Werkzeugkiste

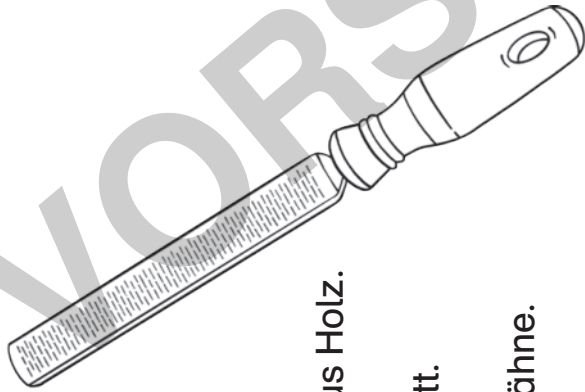
Inhalt:

In der Geschichte geht es um eine Werkzeugkiste und deren Inhalt. Nach dem Öffnen der Kiste werden fünf verschiedene Werkzeuge kennengelernt: Schraubzwinge, Hammer, Säge, Feile und Schleifpapier. Die Werkzeuge werden zunächst kurz beschrieben und erkundet, anschließend arbeitet der Schüler mit ihnen. Am Schluss werden die Werkzeuge wieder in die Kiste geräumt. Sicherheitsaspekte sind zu beachten.

Material:

1. Die Werkzeugkiste: Werkzeugkiste
2. Die Schraubzwinge: Schraubzwinge, Holzblock
3. Der Hammer: Hammer, Nägel, Holzblock
4. Die Säge: Säge, Brett
5. Die Feile: Feile, Holzstück
6. Das Schleifpapier: Schleifpapier, Holzstück
7. Die Werkzeugkiste: Werkzeugkiste

5 Die Feile



In der Kiste ist eine Feile.

➡ *Feile zeigen*

Die Feile hat einen Griff aus Holz.

Die Feile hat ein Feilenblatt.

Das Feilenblatt hat raue Zähne.

➡ *Feile fühlen lassen*

Mit der Feile kannst du Holz glatt machen.

Das Holz wird dann glatt.

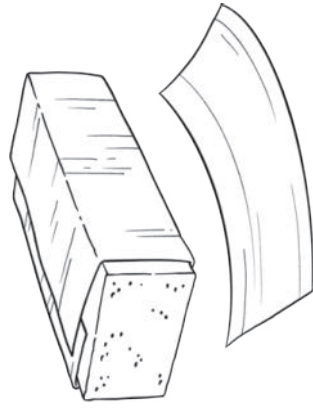
Los geht's!

➡ *feilen*

➡ *glatte Teile fühlen lassen*

6 Das Schleifpapier

In der Kiste ist auch Schleifpapier.



➡ *Schleifpapier zeigen*

Das Schleifpapier ist rau.

➡ *Schleifpapier fühlen lassen*

Mit dem Schleifpapier kannst du Holz schleifen.

Das Holz wird dann glatt.

Los geht's!

➡ *mit Schleifpapier schleifen*

➡ *glatte Oberfläche spüren lassen*