

# Sommerlicher Rätselspaß



Name:

Datum:

## Kniffliges Sommer-Suchsel



Finde diese Wörter im Suchsel:

Sonnenschein ☹ Gewitter ☹ Urlaub ☹ Hitze ☹ Kirschen ☹  
Sonnenschirm ☹ Ferien ☹ Eis ☹ Melone ☹ Kleid



Die Wörter stehen waagrecht →, senkrecht ↓ und diagonal ↘.

Ü	S	T	R	T	G	B	V	F	G	I	J	Ö
P	O	G	G	E	W	I	T	T	E	R	N	L
O	N	B	H	T	T	F	E	P	M	L	H	O
L	N	Z	I	G	B	E	D	O	E	Ö	U	K
I	E	H	T	U	N	R	R	I	L	Q	R	U
U	N	I	I	I	M	I	F	U	O	A	L	Z
H	S	A	E	T	I	E	T	Z	N	Y	A	H
F	C	S	E	L	Z	N	G	H	E	X	U	T
E	H	T	D	Ä	L	E	Ö	P	I	A	B	R
T	E	K	K	I	R	S	C	H	E	N	V	F
A	I	T	L	I	G	H	I	U	J	E	F	V
E	N	G	K	E	E	I	D	M	N	I	I	C
F	A	B	U	K	I	K	L	O	P	O	E	S
T	E	D	T	L	H	D	T	R	V	D	W	E
G	S	O	N	N	E	N	S	C	H	I	R	M
B	N	M	K	L	O	P	U	H	Z	T	G	R



Name:

Datum:





## Sommerlicher Buchstabensalat



Welche Wörter verstecken sich im Buchstabensalat?  
Finde sie und schreibe sie auf.

1. l m e B u n \_\_\_\_\_
2. n S n o e \_\_\_\_\_
3. r n e i e F \_\_\_\_\_
4. i z t e H \_\_\_\_\_
5. G w t r e e i t \_\_\_\_\_
6. r h e n c s i K \_\_\_\_\_
7. e o n M l e \_\_\_\_\_
8. h e o s B d a e \_\_\_\_\_
9. s n e S n e i n o n h c \_\_\_\_\_
10. n d S l n a a e \_\_\_\_\_
11. b r E e r e e d n \_\_\_\_\_
12. d b S m w l m h i c a \_\_\_\_\_

Welches Bild kommt nicht im Buchstabensalat vor? Kreise es ein.





Name:

Datum:




## Wer heißt wie? Logikrätsel lösen



- Lies dir die Sätze durch.
- Wie heißen die Bienen?  
Schreibe zu jeder Biene ihren Namen.
- Male die Bienen in den richtigen Farben an.

**Tip:** Du musst nicht die Reihenfolge der Sätze beachten.  
Hake bearbeitete Sätze am besten ab.

- Die Bienen heißen Bibbi, Bianca und Bingo.
- Bibbi fliegt nicht innen.
- Bianca ist gelb.
- Die Biene links ist rot.
- Bibbi ist rosa.
- Ganz links befindet sich Biene Bingo.
- Biene Bianca befindet sich nicht außen.






Name:

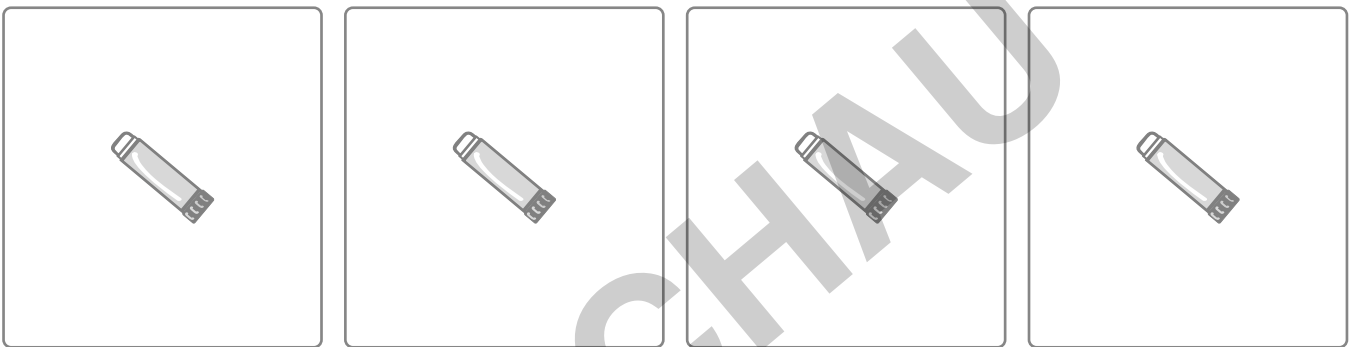
Datum:

## Sommer-Logical zum Kleben

- Schneide die Bilder aus. Lege sie vor dich hin.
- Lies dir die Sätze aufmerksam durch.
- Lege jedes Bild auf das jeweils richtige Feld.
- Hake die Sätze ab, die du bearbeitet hast.
- Klebe zum Schluss die Bilder auf.



**Tip:** Du musst nicht die Reihenfolge der Sätze beachten.



1. Das T-Shirt ist innen.
2. Rechts neben dem T-Shirt steht die Sonnenblume.
3. Das Eis befindet sich innen.
4. Links neben dem Eis steht die Sonne.
5. Das T-Shirt steht rechts neben dem Eis.
6. Die Sonne befindet sich links.

