


Inhaltsverzeichnis

Vorwort	4	KV 19: Bildkarten zur Geschichte „Das Gewitter“	33
0 Wie alles begann	5	KV 20: Arbeitsblatt „Die 2. Vergangenheit“	34
1 Präteritum	6	KV 21: Arbeitsblatt „Sätze im Perfekt“	35
1.1 Einführung	6	KV 22: Arbeitsblatt „Das Perfekt“	36
1.2 Arbeitsblätter	7	KV 23: Arbeitsblatt „Wir üben Zeiten 1“	37
1.3 Übungen für die Freiarbeit	8	KV 24: Arbeitsblatt „Wir üben Zeiten 2“	38
2 Perfekt	9	KV 25: Arbeitsblatt „Wir üben Zeiten 3“	39
2.1 Einführung	9	KV 26: Memospiel	40
2.2 Arbeitsblätter	10	KV 27: Zeitenspiel – Spielbrett	41
2.3 Übungen für die Freiarbeit	10	KV 28: Zeitenspiel – Fragekarten	42
3 Futur	11	KV 29: Zeitenspiel – Fragekarten – Lösung	43
3.1 Einführung	11	KV 30: Abfragekarten	44
3.2 Arbeitsblätter	12	KV 31: Abfragekarten – Lösung	45
3.3 Übungen für die Freiarbeit	12	KV 32: Karteikarten Perfekt	46
4 Präsens	13	KV 33: Karteikarten Perfekt – Lösung	47
5 Übungen zu allen Zeiten	14	KV 34: Wortkarten für den Verbenbaum Futur	48
5.1 Arbeitsblätter	14	KV 35: Bildkarten zur Geschichte „Das besondere Fernglas“	49
5.2 Übungen für die Freiarbeit	14	KV 36: Arbeitsblatt „Das Futur“	50
Kopiervorlagen (KV)		KV 37: Arbeitsblatt „Zukunftszauber“	51
KV 1: Verbenbaum Präteritum	15	KV 38: Arbeitsblatt „Übungen zum Futur“	52
KV 2: Wortkarten „Endungen für den Verbenbaum Präteritum“	16	KV 39: Zeitenspiel – Fragekarten Futur	53
KV 3: Bildkarten zur Geschichte „Vertauschte Buchstaben“	17	KV 40: Zeitenspiel – Fragekarten Futur – Lösung	54
KV 4: Arbeitsblatt „Die 1. Vergangenheit“	18	KV 41: Abfragekarten Futur – Lösung	55
KV 5: Arbeitsblatt „Sätze im Präteritum“	19	KV 42: Karteikarten Futur	56
KV 6: Arbeitsblatt „Die Wörterfabrik im Präteritum“	20	KV 43: Karteikarten Futur – Lösung	57
KV 7: Arbeitsblatt „Richtige Zeit?“	21	KV 44: Arbeitsblatt „Das Verb ‚sein‘ in allen Zeiten“	58
KV 8: Arbeitsblatt „Das Verb ‚sein‘ im Präteritum“	22	KV 45: Arbeitsblatt „Zeitformen in Sätzen“	59
KV 9: Arbeitsblatt „Liste unregelmäßiger Verben“	23	KV 46: Arbeitsblatt „Wir üben die Zeiten“	60
KV 10: Arbeitsblatt „Knickblatt schwierige Vergangenheitsformen“	24	KV 47: Arbeitsblatt „Welche Zeit?“	61
KV 11: Arbeitsblatt „Das ie im Präteritum“	25	KV 48: Arbeitsblatt „Wir wiederholen die Zeitformen“	62
KV 12: Arbeitsblatt „Das ss im Präteritum“	26	KV 49: Spielkarten „Vorsicht schwarz!“	63
KV 13: Satzstreifen „Schleichsätze“	27	KV 50: Spielkarten „Vorsicht schwarz!“ – Lösung	64
KV 14: Würfelwörter	28	KV 51: Zeitenwürfel – Verbenkarten	65
KV 15: Karteikarten Präteritum	29	KV 52: Zeitenwürfel – Satzstreifen	66
KV 16: Karteikarten Präteritum – Lösung	30	KV 53: Klammerkarten	67
KV 17: Verbenbaum Perfekt	31	KV 54: Eimersätze	68
KV 18: Wortkarten „Endungen für den Verbenbaum Perfekt“	32	KV 55: Eimersätze – Lösung	69
		Bildkarten: Äpfel	70
		Bildkarten: Mitarbeiter der Wörterfabrik	71



Inhalt des Zusatzmaterials:

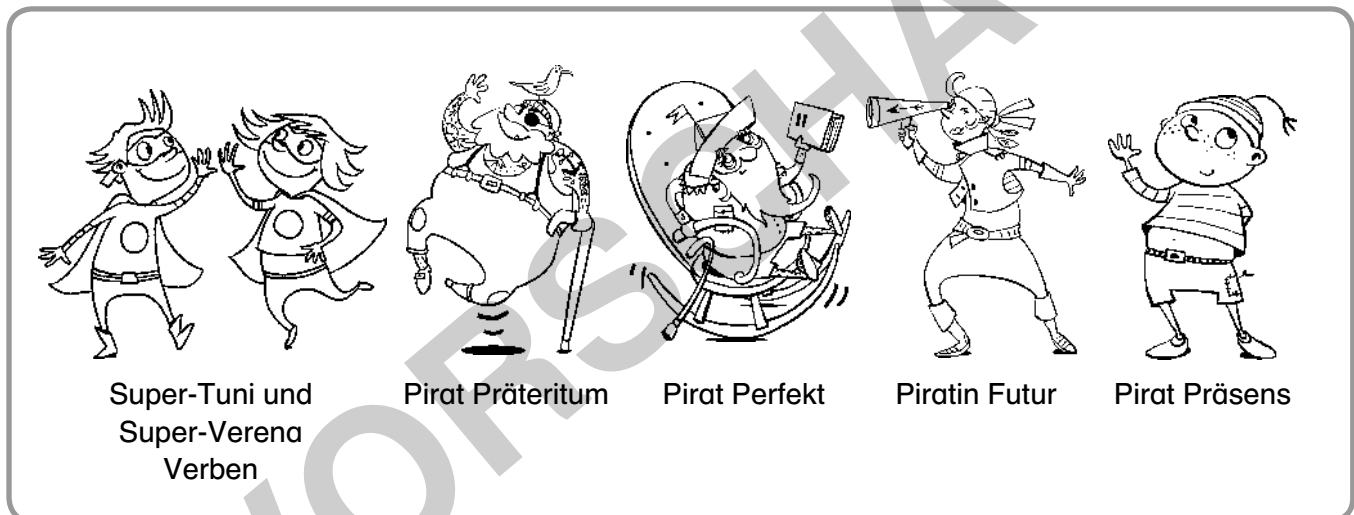
- Alle Arbeitsblätter als veränderbare Word-Dateien
- Lösungen

Vorwort

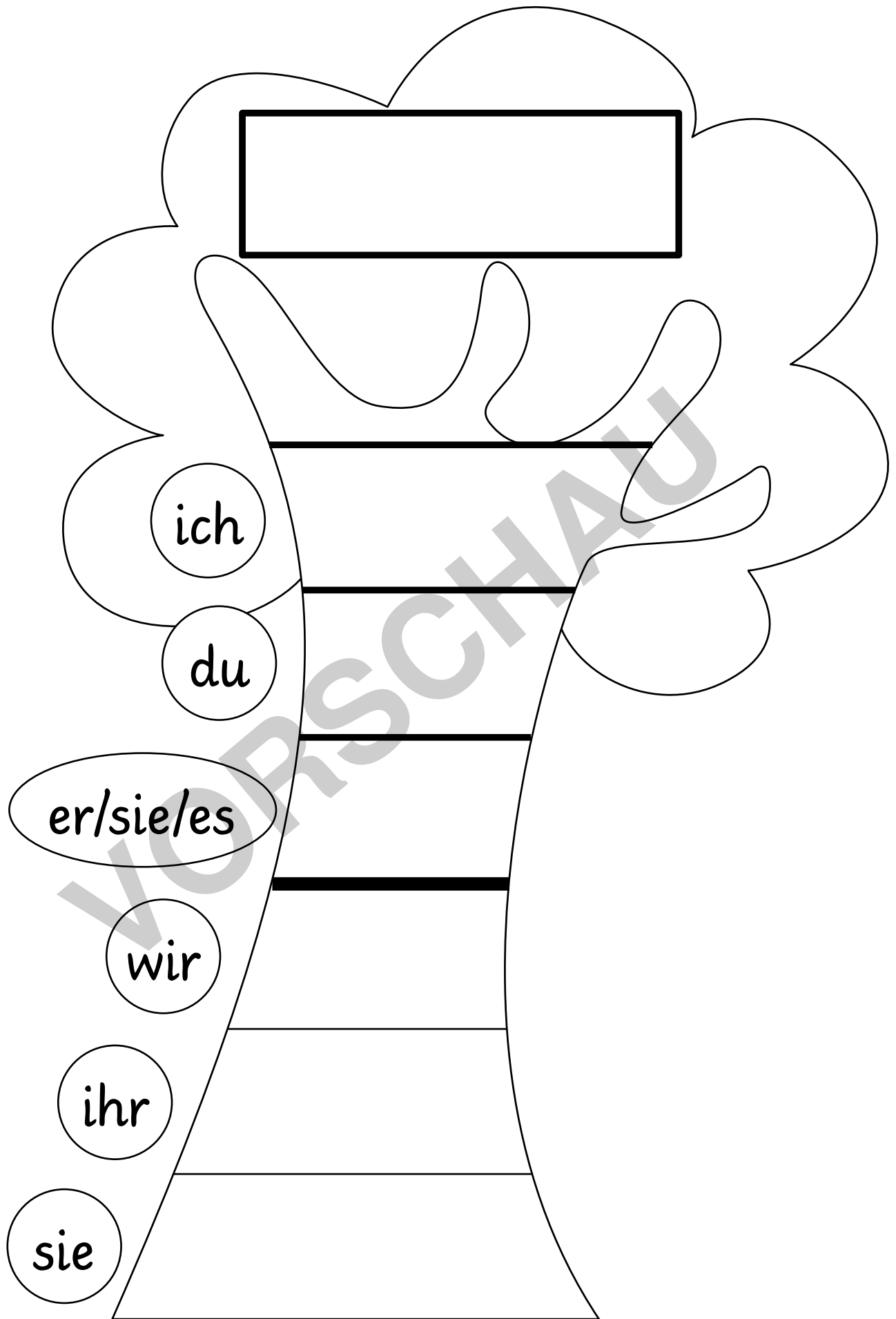
Gerade für Grundschul Kinder sind abstrakte Themen wie „Zeitformen“ meist schwer zugänglich. In Anlehnung an Maria Montessori, die durch die Einbettung abstrakter Themen in Geschichten Kindern einen besseren Zugang zu Themen ermöglichen wollte, habe ich eine Geschichte mit fiktiven Figuren – den Superhelden und Piraten – zu dem Thema „Zeitformen“ geschrieben. Dabei repräsentiert jede Figur eine bestimmte Zeitform. Zum einen soll damit die Motivation der Schüler¹, die für das Lernen von großer Bedeutung ist, gesteigert werden. Zum anderen verkörpern die verschiedenen Figuren durch ihren Namen und/oder ihre Charaktereigenschaften die verschiedenen Zeiten. Dadurch werden abstrakte Begriffe wie Präteritum, Perfekt, Präsens oder Futur mit Leben gefüllt und können so besser eingepreßt und nachhaltig gespeichert werden.

In dem vorliegenden Band „Grammatik mit Superhelden & Piraten: Zeitformen“ werden anhand von lustigen und interessanten Geschichten über die Superhelden und Piraten Schritt für Schritt die Zeitformen eingeführt. Hierzu gibt es vielfältiges und abwechslungsreiches Übungsmaterial, das immer wieder auf die Figuren der Geschichte zurückgreift und so beispielsweise den Bezug zwischen dem zunächst abstrakten Begriff „Perfekt“ und der Figur „Pirat Perfekt“ festigt.

Die Figuren für die Zeitformen in diesem Band sind:



¹ Wir sprechen hier wegen der besseren Lesbarkeit von Schülern bzw. Lehrern in der verallgemeinernden Form. Selbstverständlich sind auch alle Schülerinnen und Lehrerinnen gemeint.




Regelmäßige Verben:



tanzen



kochen



spielen



kaufen

Unregelmäßige Verben:



singen



schlafen



fliegen



springen

Name:

Datum:

Die Wörterfabrik im Präteritum

Lies den Text. Setze die Verben in Klammern ins Präteritum.

Super-Tuni und Super-Verena _____ (arbeiten) in der großen Wörterfabrik, die aus mehreren kleinen Fabriken _____

(bestehen). Die Chefin _____ (sein) Piratin Ella. Sie _____

(laufen) jeden Tag durch die Natur. Sie _____ (halten) Ausschau

nach neuen Wörtern. Außerdem _____ (arbeiten) in den

Fabriken noch viele andere Superhelden. Jeder Superheld

_____ (kümmern) sich um eine bestimmte Fabrik.

Super-Nominda _____ (produzieren) Nomen. Die Brüder

Super-Benno und Super-Benjamin _____ (verlieben) sich

in die hübsche Super-Nominda. Sie _____ (bauen) ihre Fabrik

ganz nah an die Nomenfabrik. Auf Schritt und Tritt _____

(folgen) sie ihrer Verehrerin. Aber auch der alte Super-Wieland

_____ (mögen) die Superheldin. Seine Fabrik _____

(liegen) auch ganz in der Nähe von Nomindas Fabrik. Denn seine Adjektive

_____ (passen) sehr gut zu den Nomen. Erst vor Kurzem

_____ (treffen) die Superhelden-Kinder Verena und

Tuni Pirat Präteritum. Er _____ (schreiben)

Bücher über die Vergangenheit. Das _____ (finden)

die Geschwister spannend. Gerne _____ (helfen) sie ihm,

die richtigen Wörter zu finden.

Name:

Datum:

Liste unregelmäßiger Verben

- ① Hier findest du einige wichtige unregelmäßige Verben. Du solltest sie auswendig können.

geben	– gaben	fahren	– fuhren	denken	– dachten
fliegen	– flogen	bringen	– brachten	biegen	– bogten
werfen	– warfen	kriechen	– krochen	sein	– waren
gewinnen	– gewannen	helfen	– halfen	finden	– fanden
beginnen	– begannen	laden	– luden	lesen	– lasen
schwimmen	– schwammen	schieben	– schoben	liegen	– lagen
sprechen	– sprachen	singen	– sangen	sehen	– sahen
stehen	– standen	tragen	– trugen	treten	– traten
wachsen	– wuchsen	trinken	– tranken	waschen	– wuschen
verlieren	– verloren	werden	– wurden	wissen	– wussten
dürfen	– durften	fangen	– fingen	haben	– hatten
kennen	– kannten	können	– konnten	mögen	– mochten
müssen	– mussten	nehmen	– nahmen	nennen	– nannten
rennen	– rannten	schneiden	– schnitten	springen	– sprangen
heben	– hoben	tun	– taten	hängen	– hingen
schlagen	– schlugen	binden	– banden	brechen	– brachen
fliehen	– flohen	klingen	– klangen	lügen	– logen
schmelzen	– schmolzen	sinken	– sanken	stinken	– stanken
streichen	– strichen	graben	– gruben	zwingen	– zwangen

- ② Hier wird im Präteritum aus *ei, a, u* und *au* ein *ie*. Markiere das *ie* farbig.

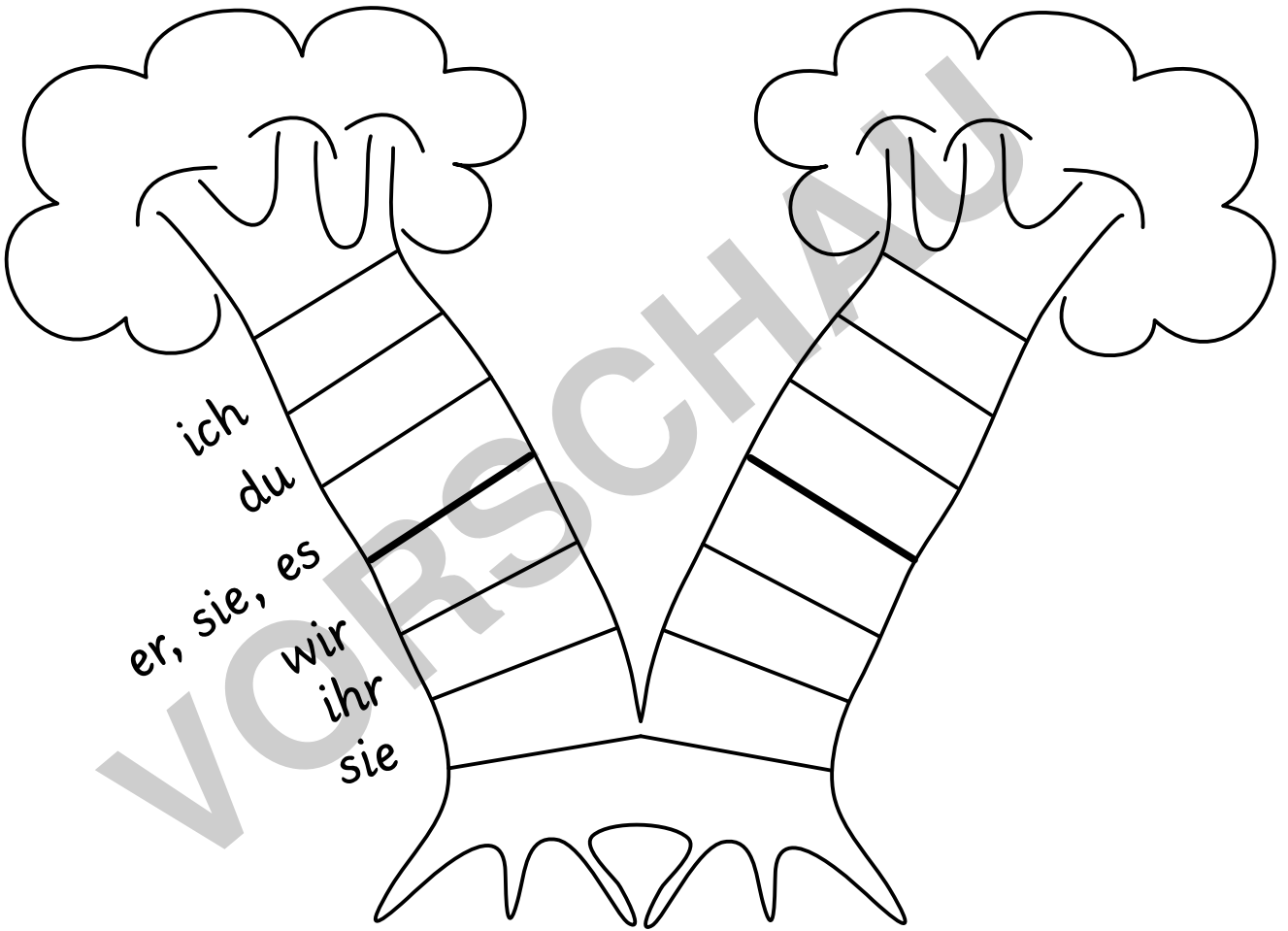
schweigen	– schwiegen	fallen	– fielen	bleiben	– blieben
schreiben	– schrieben	laufen	– liefen	lassen	– ließen
schlafen	– schliefen	raten	– rieten	rufen	– riefen
scheinen	– schienen	steigen	– stiegen	halten	– hielten

- ③ Hier wird im Präteritum aus *ß* ein *ss*. Markiere das *ss* farbig.

reißen	– rissen	schließen	– schlossen	beißen	– bissen
gießen	– gossen	genießen	– genossen	fließen	– flossen

- ④ Hier ist die Rechtschreibung gar nicht so einfach. Markiere schwierige Stellen farbig.

kommen	– kamen	bitten	– baten	erschrecken	– erschrecken
ziehen	– zogen	fressen	– fraßen	essen	– aßen
sitzen	– saßen	vergessen	– vergaßen	gehen	– gingen
treffen	– trafen	messen	– maßen	streiten	– stritten



Hilfsverben



Vor- und Nachsilben für das Verb im Perfekt:

ge-	-t	-en
-----	----	-----

Konjugationen von „haben“ und „sein“:

habe	hast	hat	haben
habt	haben		
bin	bist	ist	sind
seid	sind		

Wortstämme zu den Verben:

ess	lach	tanz	spiel
tauch	hüpf	schwimm	wander

Name:

Datum:

Das Perfekt

- ① Verändere die Hilfsverben „haben“ und „sein“ richtig.

haben

sein

ich _____ ich _____

du _____ du _____

er _____ er _____

wir _____ wir _____

ihr _____ ihr _____

sie _____ sie _____

- ② Setze die folgenden Wörter im Perfekt (2. Vergangenheit) in den Text ein.

lesen essen trinken gehen singen spielen

Tuni und Verena _____ Kuchen

_____. Dazu _____ sie einen

Kakao _____. Dann _____ Verena in ihr Zimmer

_____. Sie _____ ein Buch

_____. Tuni _____ ein Lied

_____. Verena _____ zum Gesang ihres

Bruders Klavier _____.

- ③ Unterstreiche im Text alle Verben. Schreibe den Text dann im Perfekt (2. Vergangenheit) in dein Heft.

Pirat Perfekt geht in den Garten. Er pflückt einen roten Apfel. Mit dem Messer schneidet er den Apfel. Plötzlich schreit der alte Herr. Der Apfel fällt auf den Boden. Ein kleiner Wurm krabbelt aus dem Apfel. Auf den Schrecken trinkt er ein Glas Apfelsaft.

Name:

Datum:

Wir üben Zeiten 3

- ① Fülle die Tabelle richtig aus.

Grundform	Präteritum	Perfekt
trinken	ich	
	du schriebst	
		er hat gezogen
vergessen	wir	
	ihr saßt	
		sie haben gesehen


- ② In welcher Zeit steht der Satz? Male die Kreise richtig an.

Präteritum = gelb, Perfekt = grün

- Verena saß auf einer Bank.
- Tuni ist auf den Spielplatz gegangen.
- Ich habe gestern Nudeln gegessen.
- Am Freitag ist Pirat Perfekt zu seinem Bruder gefahren.
- Montags ist Nominda auf den Markt gegangen.
- Tuni sah durch das Fernglas.
- Piratin Ella brachte Verena ein Geschenk.
- Verena hat eine Erkältung gehabt.
- Der alte Herr war im Garten.

- ③ Unterstreiche im Text alle Verben. Schreibe ihn dann im Perfekt in dein Heft.

Tuni und Verena packen ihre Sachen in den Rucksack. Sie fahren an den See. Zuerst schwimmen sie im kalten Wasser. Verena isst ein Eis. Tuni trinkt eine Limo. Dann legen sie sich auf die Wiese. Sie schlafen eine Stunde. Fröhlich gehen sie nach Hause.



So geht's:

Würfle und ziehe dann eine Karte.
Kannst du die Aufgabe richtig lösen,
darfst du die gewürfelte Augenzahl vorrücken.
Ist deine Antwort falsch, musst du stehen bleiben.

<p>er fand er hat gefunden</p>	<p>du bogst du hast gebogen</p>	<p>ich gab ich habe gegeben</p>
<p>sie sprachen sie haben gesprochen</p>	<p>ihr schwammt ihr seid geschwommen</p>	<p>wir lasen wir haben gelesen</p>
<p>er flog er ist geflogen</p>	<p>du fuhrst du bist gefahren</p>	<p>ich begann ich habe begonnen</p>
<p>sie brachten sie haben gebracht</p>	<p>ihr saht ihr habt gesehen</p>	<p>wir dachten wir haben gedacht</p>
<p>Präteritum</p>	<p>Präteritum</p>	<p>Perfekt</p>
<p>Präteritum</p>	<p>Perfekt</p>	<p>Perfekt</p>
<p>Perfekt</p>	<p>Präteritum</p>	<p>Perfekt</p>

er griff er hat gegriffen	du schiefst du hast geschlafen	ich biss ich habe gebissen
sie schwammen sie sind geschwommen	ihr dachtet ihr habt gedacht	wir brachten wir haben gebracht

er sang er hat gesungen	du schobst du hast geschoben	ich goss ich habe gegossen
sie blieben sie sind geblieben	ihr lagt ihr habt gelegen	wir fielen wir sind gefallen

er fuhr er ist gefahren	du sahst du hast gesehen	ich wusch ich habe gewaschen
sie warfen sie haben geworfen	ihr hielten ihr habt gehalten	wir tranken wir haben getrunken

er schloss er hat geschlossen	du brachtest du hast gebracht	ich trug ich habe getragen
sie liefen sie sind gelaufen	ihr schriebt ihr habt geschrieben	wir stiegen wir sind gestiegen

Sätze im Futur

- ① Schreibe die Sätze im Futur in dein Heft.
- ② Unterstreiche jetzt das Prädikat. Denke an das geteilte Prädikat.
 - Verena hat vier Kinder.
 - Tuni ist der Chef der Wörterfabrik.
 - Benno heiratet die hübsche Nominda.
 - Pirat Präteritum schreibt viele Bücher.

Texte im Futur

- ① Unterstreiche im Text alle Verben.
- ② Schreibe den Text im Futur in dein Heft.

Tuni und Verena langweilen sich. Sie laufen zu ihrem Verbenbaum. Dort treffen sie Piratin Futur. Sie gibt Tuni ihr Fernglas. Aufgeregt blickt der Superheld durch das Ding. Er schaut sich die Zukunft an. Verena nimmt ihm das Fernglas aus der Hand. Dann sieht Verena in die Zukunft.

Verben im Futur

Schreibe die Verben im Futur in dein Heft.

ich stehe – ich ...	du liegst – du ...	er isst – er ...	wir sehen – wir ...
ihr seht – ihr ...	sie holen – sie ...	sie kommt – sie ...	ich gebe – ich ...
du magst – du ...	ihr helft – ihr ...	ich trinke – ich ...	er kann – er ...

Heute, gestern, morgen

Welches Wort passt: heute, gestern oder morgen? Schreibe die Sätze richtig in dein Heft.

- ... wird Nominda einen Spaziergang machen.
- ... hat Piratin Ella ein Fest gefeiert.
- ... backt Benno einen Kuchen.
- ... ist Tuni zum See gefahren.
- ... werde ich neue Superhelden-Geschichten hören.

Welche Zeit?

Setze die richtige Klammer.

Super-Wieland isst gerne Kuchen.
Piratin Futur hat Tuni das Fernglas gegeben.
Benno schloss die Türe.
Piratin Ella zog eine Augenklappe an.
Wieland wird sich einen neuen Stock kaufen.
Benno wird Nominda eine Blume schenken.
Verena hat sich ein neues Kleid gekauft.
Pirat Präteritum trinkt jeden Morgen Tee.
Pirat Perfekt wird seinen Bruder besuchen.
Der Blitz hat in den Verbenbaum eingeschlagen.
Verena liest jeden Abend in ihrem Buch.
Im Winter liegt Schnee auf der Wörterfabrik.
Super-Wieland schnitt sich die Haare.

Welche Zeit?

Setze die richtige Klammer.

Super-Wieland ist schon sehr alt.
Benno wird in den Urlaub fahren.
Pirat Perfekt war ein guter Tennisspieler.
Im Sommer scheint die Sonne auf die Fabrik.
Nominda sah einen bunten Vogel.
Morgen wird Benno auf den Markt gehen.
Nominda hat eine schöne Rose gesehen.
Benno verpasste seinen Bus.
Pirat Präteritum schlief heute sehr lange.
Tuni und Verena spielten im Garten.
Piratin Ella isst jeden Tag ein Eis.
Nominda saß den ganzen Tag im Garten.
Pirat Präsens hat Tuni und Verena getroffen.