① Schneide die Vorlagen aus.
② Wo ist das Tier zu finden? Recherchiere.
Male die Regionen in der Karte an.
③ Falte die Vorlage und klebe sie auf dein Lapbook.
Gestalte auch ein Deckblatt.



Vorkommen

VORSCHAU

netzwerk lernen
© PERSEN Verlag
zur Vollversion

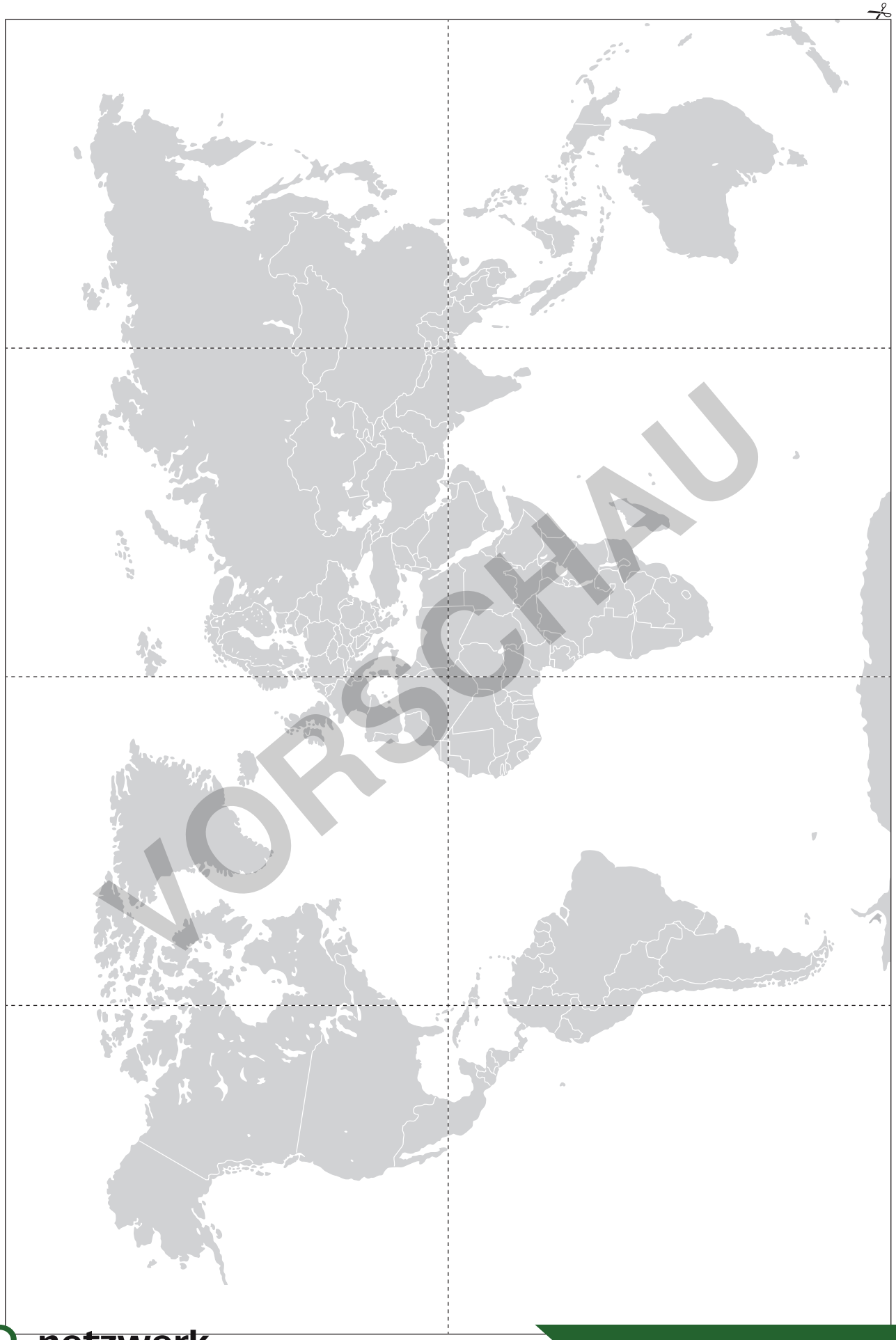

VORSCHAU

netzwerk lernen

zur Vollversion

① **Lies die Lesekarte „Lebensweise“.**

② **Schneide das Leporello aus und falte die Lasche nach oben.**

③ **Schneide dir Karten aus, beschrifte sie passend zu den Wörtern auf den Laschen und sortiere sie in das Leporello.**
Suche auch Bilder und lege sie dazu.

Tipp: Du kannst auch hier schauen:
https://www.kindernetz.de/wissen/tierlexikon/steckbrief-murmeltier-alpenmurmeltier-100.html

④ **Falte das Leporello und klebe es auf dein Lapbook.**



VORSCHAU

netzwerk lernen
© PERSEN Verlag
zur Vollversion

Es gibt verschiedene Arten von Murmeltieren. Das bekannte Alpenmurmeltier lebt oberhalb der Baumgrenze im Gebirge in unterirdischen Höhlen. Bis zu 15 Murmeltiere leben in einer Höhle zusammen. Die Bauten sind komplexe Bauwerke: In den Höhlen gibt es nicht nur eine separate Toilette und mehrere Schlafräume, sondern auch Fluchtkanäle, durch die die Murmeltiere fliehen können, wenn Gefahr droht. Die Eingänge sind gut versteckt angelegt und dienen auch als Wachtposten. Der längste Gang, der gemessen wurde, war 113 Metern lang.

① **Schneide die Vorlage aus und falte sie.**

② **Falte die Vorlage wieder auseinander.**

③ **Beschrifte die Höhle der Murmeltiere.**

④ **Falte die Form wieder zusammen und klebe sie auf dein Lapbook.**

① Schlafzimmer
② Toilette
③ Ausgang/Wachtposten
④ Fluchtkanal



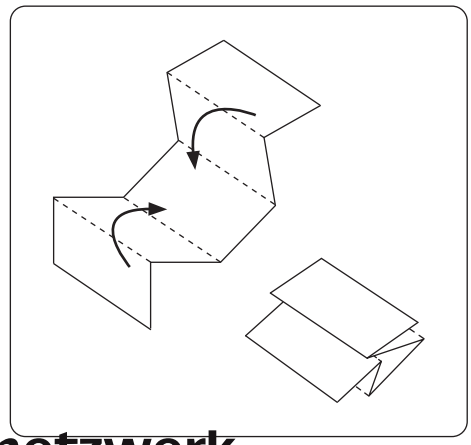

VORSCHAU

netzwerk lernen
© PERSEN Verlag
zur Vollversion

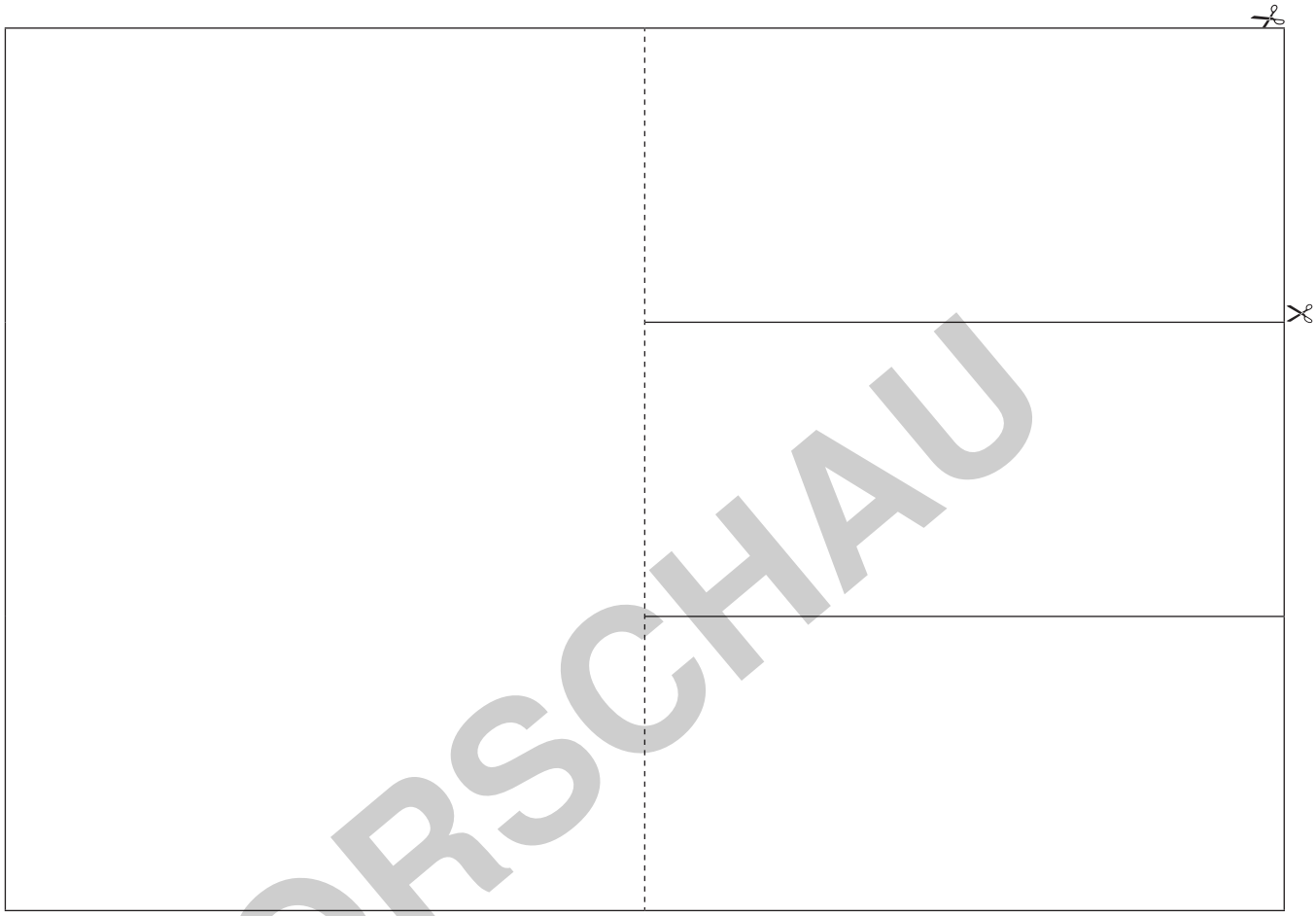



VORSCHAU

netzwerk lernen
© PERSEN Verlag
zur Vollversion