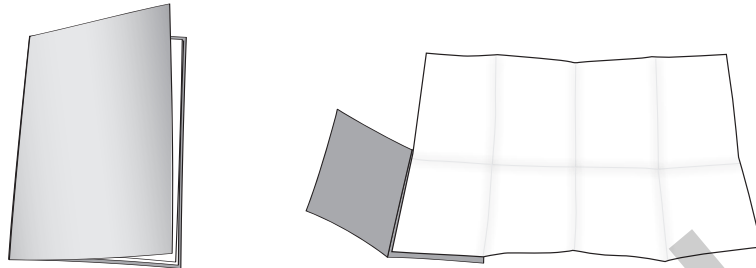



- ① Schneide die Vorlagen aus.
- ② Wo ist das Tier zu finden? Recherchiere.
Male die Regionen in der Karte an.
- ③ Falte die Vorlage und klebe sie auf dein Lapbook.
Gestalte auch ein Deckblatt.



VORSCHAU

Vorkommen

Schneide die Vorlagen aus und klebe sie auf die Vorderseite deines Lapbooks.



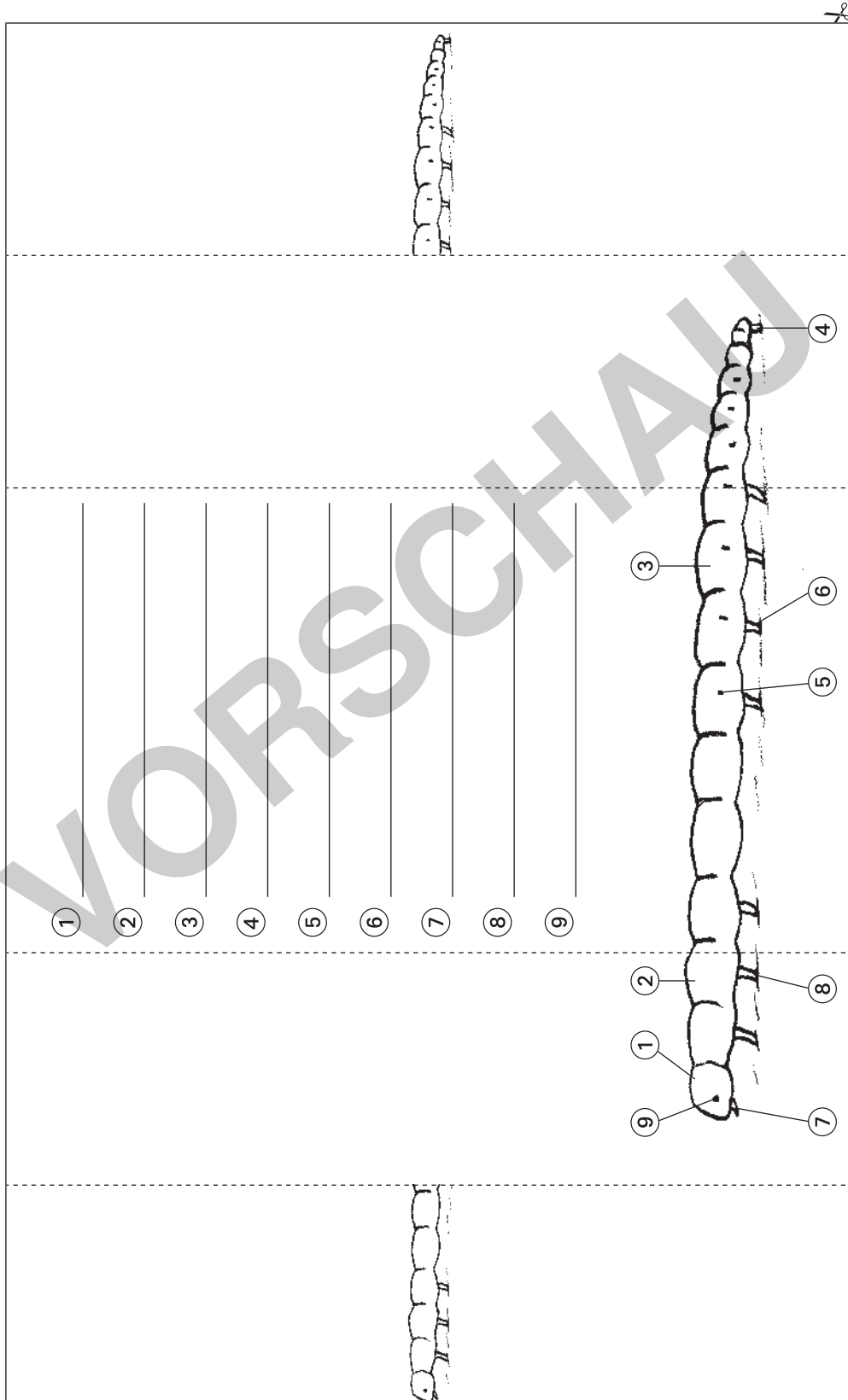
Dieses Lapbook gehört:	
<hr/>	

- ① Lies die Lesekarte „Körperteile und Aussehen“.
- ② Beschrifte die Körperteile des Schmetterlings auf der Vorlage.
Was ist mit Facettenaugen gemeint? Beschreibe es auf der oberen Lasche der Vorlage.
- ③ Schneide die Vorlage aus und falte sie.
- ④ Gestalte das Deckblatt und klebe die Vorlage auf dein Lapbook.



① _____	④ _____	⑦ _____
② _____	⑤ _____	⑧ _____
③ _____	⑥ _____	⑨ _____

- ① Lies die Lesekarte „Körperteile und Aussehen“.
- ② Schneide die Vorlage aus und falte sie.
- ③ Falte die Vorlage wieder auseinander.
- ④ Beschrifte die Körperteile des Schmetterlings auf der Vorlage.
- ⑤ Falte die Form wieder zusammen und klebe sie auf dein Lapbook.



Name: _____ Klasse: _____ Datum: _____

Wir erstellen ein Lapbook zu einem selbst gewählten Thema



3 Punkte



2 Punkte



1 Punkt



0 Punkte

1. Inhalt

Du kennst dich mit dem Thema gut aus.				
Du stellst die Sachverhalte richtig dar.				
Du verwendest Fachbegriffe.				
Die anderen Schüler lernen etwas durch dein Lapbook.				

2. Gestaltung

Dein Lapbook macht neugierig.				
Du hast sauber geschnitten, geschrieben und geklebt.				
Dein Lapbook ist gut gegliedert.				

3. Präsentation

Deine Präsentation ist anschaulich.				
Du hast laut und deutlich gesprochen.				

4. Sonstiges

Du hast dich nicht ablenken lassen und konzentriert gearbeitet.				

Gesamtergebnis

