

Inhalt

Vorwort	2 - 3
1 Bastelanleitung für deinen Karteikasten	4 - 6
2 Karteikarten	7 - 44
3 Exercises (lists to complete)	45 - 64

Vorwort

Liebe Kolleginnen und Kollegen,

Wortschatzarbeit ist eine fundamentale Aufgabe des Fremdsprachenlernens.

Ohne Wort bleibt man stumm.

Wortschatz erweitert sich im Laufe der Lernjahre und ermöglicht so eine Verständigung, die immer differenzierter wird.

Um Wortschatz im Langzeitgedächtnis zu verankern und zu bewahren, sind vielfältiges, oftmaliges Wiederholen, Üben, Sichern, Sprechen, Schreiben, Anwenden, Transferieren und Verwendung im Kontext notwendig. Ein bewährtes Arbeitsmittel ist die Lern- oder Arbeitskartei, die einen vielseitigen Umgang und Einsatz gewährleistet. Sie ergänzt das Lehrwerk und Vokabelheft/Portfolio in hervorragender Weise und macht es möglich, den Wortschatz stets selbstständig zu erweitern.

Die vorliegende Wortschatzkartei stellt einen Fundus vieler *irregular verbs* (unregelmäßiger Verben) bereit, der geeignet ist, einfache Sprachkompetenz zu erweitern. Verben sind das sprachliche Mittel, Kommunikation handlungsorientiert zu gestalten. Hier haben Sie das Arbeitsmittel als Kopiervorlage/Kartei an der Hand, das für die Schüler bereitgestellt werden kann und sollte. U. a. kann sich jeder Schüler seine Kartei mit Lernbox downloaden und zusammenbauen. Der Ausdruck auf stabilerem Papier sowie das Laminieren der Karten sind zu empfehlen.

Vorderseite

Rückseite

1	bear	1	bear, bore, borne
2	(to) bear	2	(er)tragen
3	(to) bear the risk	3	das Risiko eingehen
4	I cannot bear him.	4	Ich kann ihn nicht ausstehen.

Vorwort

Einige Vorschläge:

- Nimm zehn Kärtchen mit, wenn du unterwegs bist. Ordne sie alphabetisch und wiederhole sie in dieser Reihenfolge: beim Gehen, beim Busfahren, im Zug, im Wartezimmer beim Arzt, beim Sport treiben etc.
- Lege die zehn Kärtchen an verschiedene Plätze in deinem Zimmer, im Haus, im Garten etc. aus.
- Erinnere dich, wo sich welche Kärtchen (= Wörter) befinden. Verknüpfe also Wort und Ort und dessen Bedeutung.
- Singe die Wörter, spreche sie laut, spreche sie immer lauter werdend.
- Verbinde die Wörter mit Farben und/oder geometrischen Formen. Male sie farbig an, fahre sie mit Farben nach. Kennzeichne die Wortkarte mit einem farbigen Eck, mit einer farbigen geometrischen Form. Ordne eine Anzahl von Kärtchen nach gleicher Farbe oder geometrischer/farbiger Form.
- Sprich immer auch die deutsche Bedeutung der Wörter dazu laut aus.
- Ordne am Schluss die Wortkärtchen wieder in die Lernbox ein.

Speziell für die Verbenkartei gilt:

- Suche alle *irregular verbs* aus dem Angebot heraus, die das Wörterverzeichnis eures Lehrwerks anbietet.
- Ordne die Verben nach der Anzahl der verschiedenen Zeitformen (hit-hit-hit, dream-dreamt-dreamt, go-went-gone). So prägst du sie dir schneller ein.
- Übe zu allererst mit den *irregular verbs* aus der Tabelle in deinem Schulbuch. Diese solltet ihr am Ende des Schuljahres beherrschen.
- Wähle aus dem restlichen Angebot jeden Tag ein zusätzliches Verb aus, das ihr einübt.
- Bei manchen Verformen ist die Aussprache besonders wichtig (Beispiel: read, read, read). Diese kannst du ebenfalls online mittels einer Wortschatzsoftware überprüfen (z. B. leo.org oder pons.de).
- Jedes Verb hat je nach Kontext, als Phrase oder in Zusammensetzung verschieden abgestufte Bedeutungen (z. B. *(to) get*). Diese findest du in verschiedener Ausführlichkeit ebenfalls in Wortprogrammen (z. B. leo.org/pons.de). Eigne dir zusätzliche Wortbedeutungen an.
- Bilde mit jedem Verb Sätze in den verschiedenen Zeitformen.

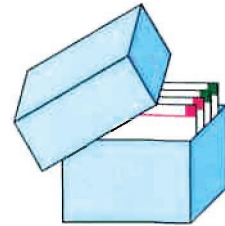
Die Lernbox kann man sich selbst nach der Anleitung auf den nächsten Seiten bauen oder auch fertig kaufen. Dann kann mit der 5-Fächer-Methode (Trennblätter/Register sind leicht anzufertigen und einzufügen) geübt werden.

Viel Spaß und Erfolg wünschen der Kohl-Verlag und

Jochen Vatter

1 Bastelanleitung für deinen Karteikasten

Hier ist eine Bastelvorlage für deinen eigenen Karteikasten. Du kannst auch eine kleine Schachtel, Holzbox oder hohe Klick-Frühstücksbox verwenden. Möchtest du deine Box auch mal transportieren, sollte sie einen Deckel haben.

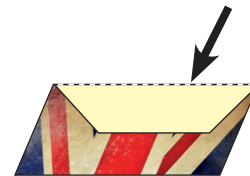


So bastelst du dir deinen Karteikasten


1. Die Teile an der schwarzen, durchgehenden Linie ausschneiden.



2. Die Flächen an der schwarzen, gestrichelten Linie nach hinten umknicken.




3. Nun die beiden Einzelteile (Seite 6) an die Flächen 1 und 2 kleben.




4. Danach die Flächen 3 bis 8 mit Klebstoff bestreichen.



5. Ganz zum Schluss den Deckel zusammenkleben.



1 Bastelanleitung für deinen Karteikasten (Deckel)



2 Karteikarten

knicken



1	be	1	be, was, been
2	(to) be	2	sein
3	She must be sick.	3	Sie muss krank sein.
4	Have you ever been to London?	4	Bist du schon einmal in London gewesen?



1	bear	1	bear, bore, borne
2	(to) bear	2	(er)tragen
3	(to) bear the risk	3	das Risiko eingehen
4	I cannot bear him.	4	Ich kann ihn nicht ausstehen.



1	beat	1	beat, beat, beaten
2	(to) beat	2	schlagen, besiegen
3	(to) beat the records	3	alle Rekorde brechen
4	That beats everything.	4	Das ist der Gipfel!



1	become	1	become, became, become
2	(to) become	2	werden
3	(to) become important	3	eine Rolle spielen
4	Both became friends.	4	Beide wurden Freunde.

2 Karteikarten

knicken



1	forbid	1	forbid, forbade, forbidden
2	(to) forbid	2	verbieten, untersagen
3	(to) forbid sth.	3	etwas ausschließen
4	Heaven forbid!	4	Gott bewahre!



1	forecast	1	forecast, forecast, forecast
2	(to) forecast	2	vorhersagen, voraussagen
3	(to) forecast that ...	3	schätzen, dass ...
4	The managers forecasted the sales.	4	Die Manager sagten die Umsätze voraus.



1	forget	1	forget, forgot, forgotten
2	(to) forget	2	vergessen
3	(to) forget about sth.	3	etwas verdrängen
4	You must never forget that.	4	Das darfst du nie vergessen.



1	forsake	1	forsake, forsook, forsaken
2	(to) forsake	2	verlassen, etw. aufgeben
3	(to) forsake sth.	3	etw. entsagen
4	(to) forsake so.	4	jmdn. im Stich lassen

2 Karteikarten

knicken



1	put	1	put, put, put
2	(to) put	2	legen, stellen, setzen
3	(to) put through sth.	3	etwas durchsetzen
4	She puts him at risk.	4	Sie bringt ihn in Gefahr.



1	prove	1	prove, proved, proven
2	(to) prove	2	beweisen, belegen
3	(to) prove true	3	sich bestätigen
4	He has proved his point.	4	Er hat seinen Standpunkt deutlich gemacht.



1	quit	1	quit, quit, quit
2	(to) quit	2	verlassen, aufhören, aufgeben
3	(to) quit the service	3	aus dem Dienst ausscheiden
4	Quit joking!	4	Mach keine Witze!



1	read	1	read, read, read
2	(to) read	2	lesen
3	(to) read on	3	weiterlesen
4	This text is easier to read.	4	Dieser Text ist leichter zu lesen.

3 Exercises

List of irregular verbs

Lies das deutsche Wort, dann die Infinitive form (Grundform) und die Simple Past form laut und schreibe die Present Perfect form auf. Wenn du die Present Perfect form bildest, versuche gleich einen ganzen kurzen Satz zu sprechen:
z.B. "I've already been to London."

Infinitive form (Grundform)	Simple Past form (einfache Vergangenheit)	Present Perfect form (vollendete Gegenwart)	German
	(yesterday, last week, four days ago, last Sunday ...) I	I've (already, just, never ...)	
be	was, were		sein
become	became		werden
begin	began		anfangen
blow	blew		blasen
break	broke		(zer-)brechen
bring	brought		bringen
build	built		bauen
buy	bought		kaufen
catch	caught		fangen
choose	chose		wählen
come	came		kommen
cost	cost		kosten
cut	cut		schneiden
do	did		tun
draw	drew		malen
drink	drank		trinken
drive	drove		fahren
eat	ate		essen
fall	fell		fallen
feed	fed		füttern
feel	felt		fühlen
fight	fought		kämpfen
	found		

List of irregular verbs

Trage die Simple Past form ein. Verwende sie gleich in einem kompletten, kurzen Satz mit einer entsprechenden Zeitangabe:

z.B. "Last week I was ill."

Infinitive form (Grundform)	Simple Past form (einfache Vergangenheit)	Present Perfect form (vollendete Gegenwart)	German
	(yesterday, last week, four days ago, last Sunday ...) I	I've (already, just, never ...)	
be		been	sein
become		become	werden
begin		begun	anfangen
blow		blown	blasen
break		broken	(zer-)brechen
bring		brought	bringen
build		built	bauen
buy		bought	kaufen
catch		caught	fangen
choose		chosen	wählen
come		come	kommen
cost		cost	kosten
cut		cut	schneiden
do		done	tun
draw		drawn	malen
drink		drunk	trinken
drive		driven	fahren
eat		eaten	essen
fall		fallen	fallen
feed		fed	füttern
feel		felt	fühlen
fight		fought	kämpfen
		found	