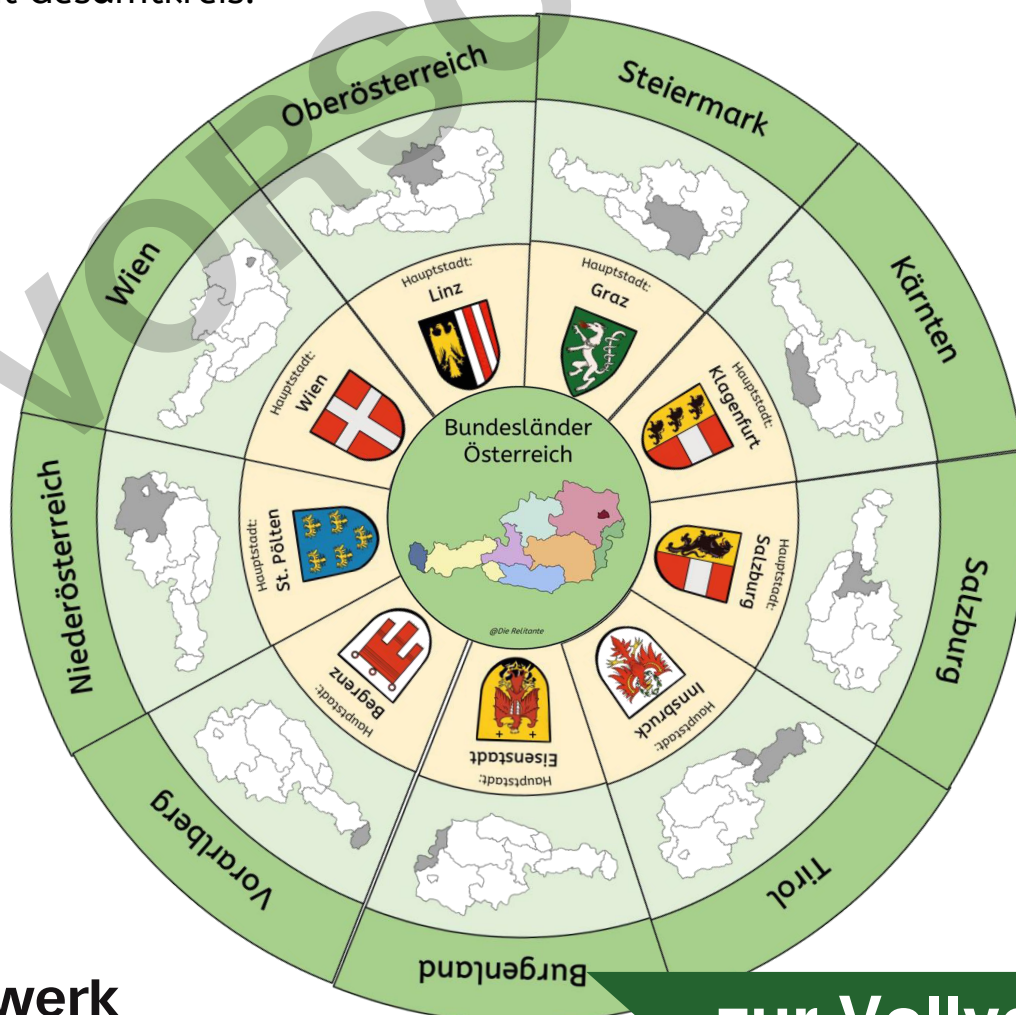


Legekreis: Bundesländer Österreichs

Inhaltsverzeichnis

Didaktisch-methodische Hinweise	4
Legekreise	
Legekreis (farbig)	6
Legekreis (schwarz-weiß)	23
Legekreisvorlage zum Selbstgestalten	40
	42
Infokarten zu jedem Bundesland	
Ansicht Gesamtkreis:	



Legekreis: Bundesländer Österreichs

Didaktisch-Methodische Hinweise zur Lernthecken-Arbeit

Mit diesem Legekreis festigen und wiederholen die Schüler*innen die Lage der Bundesländer, ihre Hauptstädte und Wappen.

Die Gesamtgröße beträgt ca. 62 cm.

Das Material ist in verschiedenen Varianten enthalten:



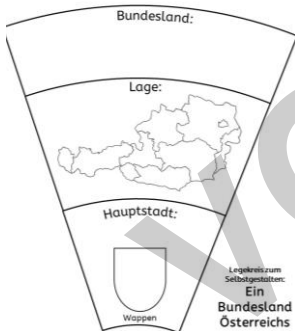
Farbig: Wiederverwendbares Legematerial

Die farbige Variante wird ausgedruckt, laminiert und ausgeschnitten. Sie kann als Materialfundus immer wieder verwendet werden. Möchtest du das Legematerial im Sitzkreis ausdrucken, verwendest du die große Vorlage, auf der jeweils ein Kreissegment ist.



Schwarz-Weiß: für gemeinsames Ausmalprojekt für einen großen Legekreis

Die Legekreisteile für jedes Bundesland werden in der Klasse für Einzel-, Partner- oder Gruppenarbeit verteilt und ausgemalt und ausgeschnitten. Anschließend wird ein gemeinsamer Legekreis im Sitzkreis damit gelegt.



Blanco-Version zum Selbstgestalten:

Schüler*innen erarbeiten einen gemeinsamen Legekreis als Projekt. Die einzelnen Bundesländer werden in der Klasse verteilt. Die Schüler erhalten eine Leervorlage für ein Legekreisteil. Sie erarbeiten sich in Einzel- oder Partnerarbeit die notwendigen Informationen zu ihrem Bundesland bzw. malen diese. (Hauptstadt, Lage des Bundeslandes, Wappen). Im Sitzkreis präsentieren die Schüler bzw. Teams ihre Ergebnisse zu ihrem Bundesland. Nach und nach entsteht so ein gemeinsamer Kreis.

Erarbeite die Informationen zu einem Bundesland Österreichs.
1) Wie heißt dein Bundesland?
2) Wo liegt das Bundesland? Male es in der Karte farbig an.
3) Wie heißt die Hauptstadt?
4) Wie sieht das Wappen aus? Male es in die Vorlage.
Schneide deine Teile für einen gemeinsamen Legekreis aus.



Infokartei:

Die Infokartei enthält alle wichtigen Informationen, die die Schüler zum selbstständigen Erarbeiten der Legekreise benötigen.



netzwerk
lernen

zur Vollversion

Weitere Ideen für den Einsatz „fertiger“ Legekreise:

Gemeinsames Legen im Sitzkreis

- Der Legekreis wird gemeinsam in der Mitte des Sitzkreises zur Wiederholung gelegt. Die einzelnen Teile werden gemischt und an alle Schüler gleichmäßig verteilt. Nun wird gemeinsam gepuzzelt. Dabei empfiehlt sich immer die gleiche Reihenfolge einzuhalten:
- 1) Name des Bundeslands hinlegen
- 2) Der Schüler, der die passende Lage-Karte hat, legt diese an.
- 3) Der Schüler, der die passende Hauptstadtkarte hat, legt diese an.
- 4) neues Bundesland wird angelegt
- usw.

Alternativ kann der Kreis natürlich auch mit Magneten an der Tafel angebracht werden.

Wachsender Legekreis an der Pinnwand als Reihentransparenz

- Die Schüler erarbeiten z.B. Kurzvorträge zu den einzelnen Bundesländern. Dazu erarbeiten/gestalten sie einen Teil für den Legekreis.
- Wenn sie ihr Bundesland vorgestellt haben, ergänzen sie mit ihrem Teil den Legekreis.

Arbeitsblatt: Kleiner Legekreis in Einzelarbeit

Die Schüler*innen erhalten die verkleinerte Vorlage für alle Bundesländer und malen diesen aus. Anschließend schneiden sie diese aus und kleben den Legekreis auf ein A3-Blatt. Dieses kann mittig gefalten und im Hefter eingeklebt werden.

Hinweis: Für die farbigen und schwarz-weißen Vorlagen findest du die verkleinerten Legekreisteile in einem Extra-Dokument.

Legematerial für Freiarbeit oder Stationsarbeit

- Die Schüler legen den Legekreis als Puzzle als Aufgabe in einem Stationsbetrieb oder es steht ihnen als Freiarbeit zur Verfügung. Dafür eignet sich vor allem die kleinere Variante (3 Kreissegmente je Seite).

Liebe Grüße

Deine Relitante

Quellen

<https://www.1001freefonts.com/de/ABeeZee.font>

<https://eduki.com/de/autor/519230/tafelzauber>

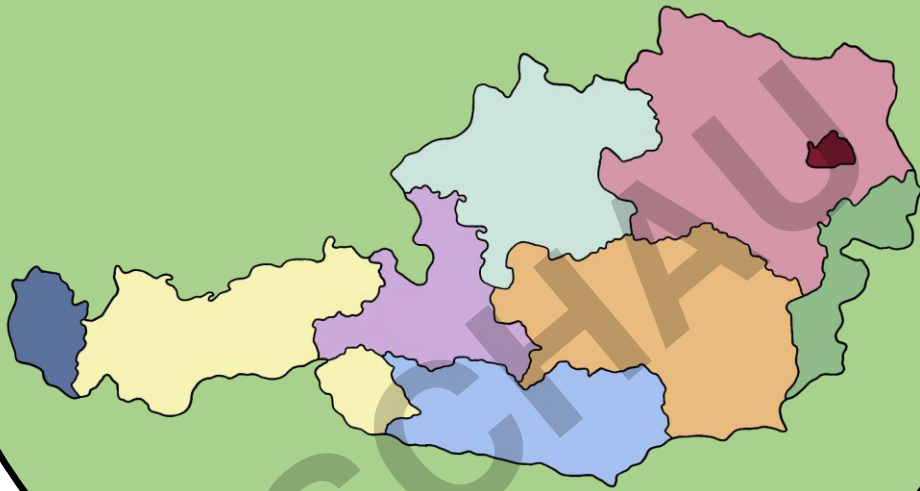
Keine kostenlose oder kommerzielle Weitergabe erlaubt.

netzwerk
lernen

zur Vollversion

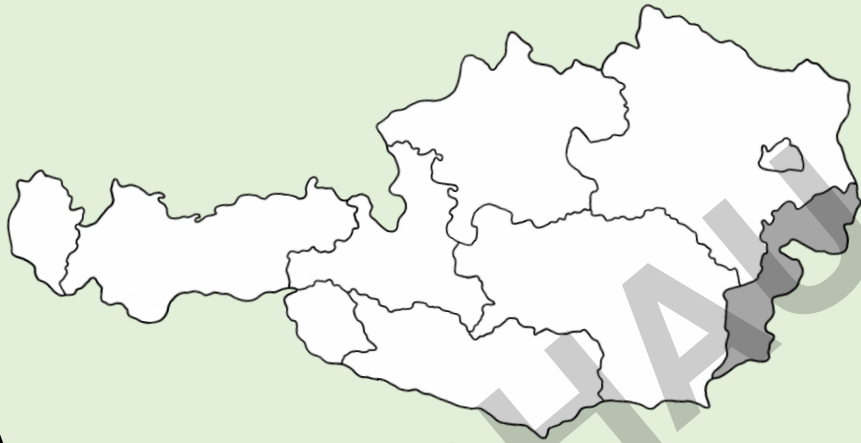


Bundesländer Österreich



@Die Relitante

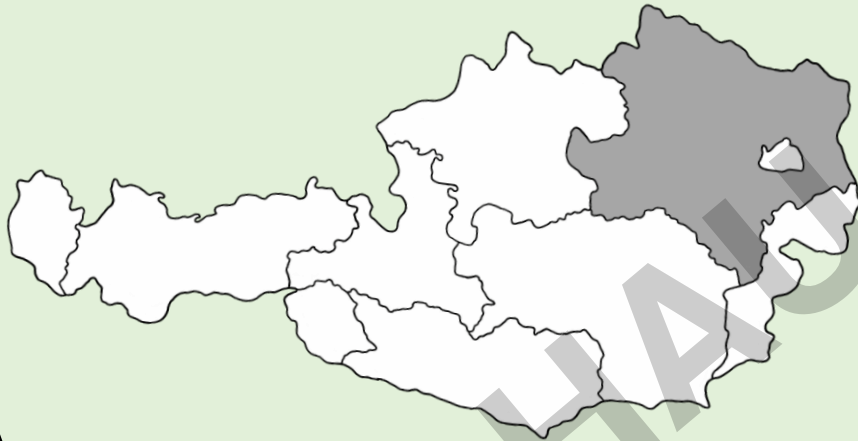
Burgenland




Hauptstadt:
Eisenstadt



Niederösterreich



Hauptstadt:
St. Pölten




Niederösterreich

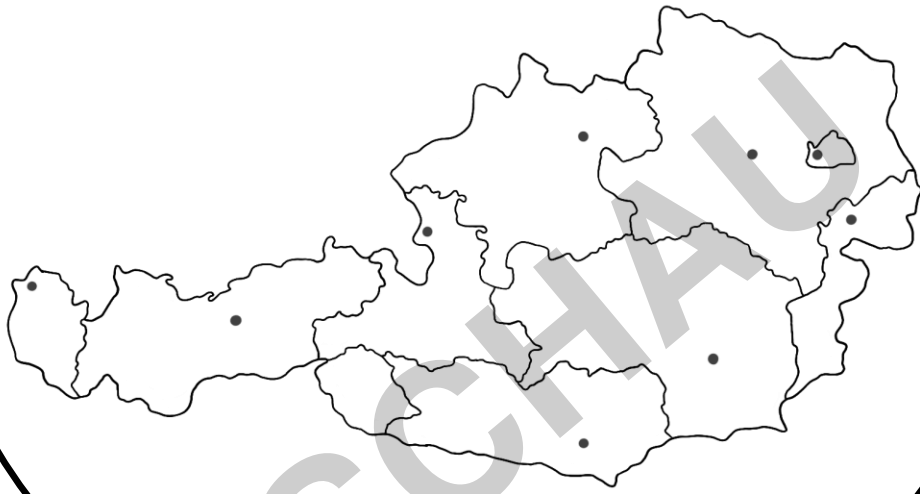


Hauptstadt:

St. Pölten



Bundesländer Österreich



@Die Relitante

Burgenland



Das Burgenland ist ein Bundesland in Österreich. Es liegt im Osten des Landes.

Die Hauptstadt von Burgenland ist Eisenstadt. Eisenstadt ist eine kleine, aber historisch bedeutende Stadt.


Das Burgenland ist für seine vielfältige Natur bekannt, mit sanften Hügeln, Seen und vielen Radwegen. Im Burgenland gibt es auch viele Burgen und Schlösser zu entdecken.

Das Wappen vom Burgenland hat einen gelben Hintergrund. Darauf ist ein roter Adler mit einem Burgturm auf seiner Brust zu sehen.

Der Burgturm erinnert an die vielen Burgen und Schlösser im Burgenland.



Vorarlberg



Vorarlberg ist ein Bundesland in Österreich. Es liegt im Westen des Landes.

Die Hauptstadt von Vorarlberg ist Bregenz. Bregenz ist eine charmante Stadt am Bodensee und bekannt für seine Festspiele auf der Seebühne. Vorarlberg beeindruckt mit seiner atemberaubenden Berglandschaft, den grünen Tälern und klaren Seen.

Das Wappen von Vorarlberg ist weiß. Darauf ist ein rotes Symbol zu sehen, das wie eine Blume aussieht. Es symbolisiert die schöne Natur in Vorarlberg.

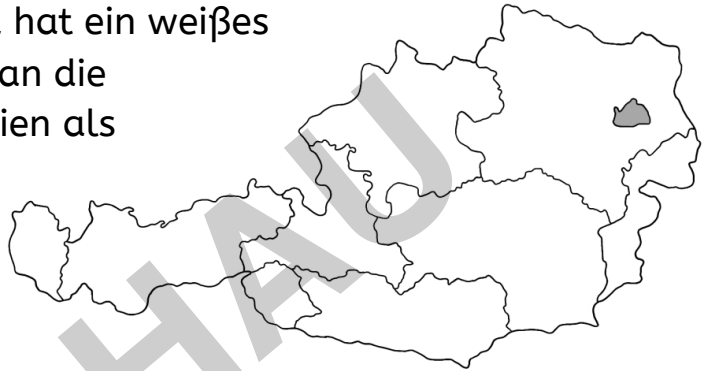


Wien



Wien ist die Hauptstadt von Österreich und zugleich ein eigenes Bundesland. Es liegt im Nordosten des Landes. Wien ist eine lebendige Metropole, die für ihre reiche Geschichte, ihre kulturelle Vielfalt und ihre berühmten Sehenswürdigkeiten bekannt ist. Die Stadt ist ein kulturelles Zentrum mit prächtigen Schlössern, historischen Bauwerken, Museen und einer lebendigen Musikszene.

Das Wappen von Wien ist rot und hat ein weißes Kreuz darauf. Das Kreuz erinnert an die Geschichte und Bedeutung von Wien als wichtige Stadt.



Infokartei

Bundesländer Österreichs

