

## I.49

Gott, ich und die anderen

# In Gottes Händen – Auseinandersetzung mit dem Symbol Hand

Kathrin Termin



© RAABE 2023

© infospeed / iStockphoto

Die Kinder setzen sich in dieser Unterrichtseinheit mit dem Symbol Hand auseinander. Durch die Betrachtung und Interpretation des Bilds „Bleib sein Kind“ und durch ausgewählte Bibelverse lernen die Schülerinnen und Schüler das Gefühl des Geborgenseins in Gottes Händen kennen und überlegen, wie sie selbst mit ihren Händen Gutes tun und anderen Geborgenheit schenken können.

---

### KOMPETENZPROFIL



<b>Klassenstufen:</b>	1 und 2
<b>Dauer:</b>	ca. 4 Unterrichtsstunden
<b>Kompetenzen:</b>	Lebensweltliche und religiöse Bedeutung des Symbols Hand erarbeiten; Gottes Geborgenheit in Bibelworten und Kunstwerken erkennen; Handlungsmöglichkeiten für das gemeinschaftliche Leben sammeln
<b>Thematische Bereiche:</b>	Altes Testament, Symbol Hand, soziales Miteinander
<b>Medien:</b>	Arbeitsblätter, Malvorlage, Lied, Anleitung
<b>Zusatzmaterial:</b>	2 Farbseiten (M 5, M 8)

---

## Wie fühlt sich das Kind?

**M 7**

### Aufgaben

-  Wie fühlt sich das Kind? Male sein Gesicht in das Bild.
-  Schreibe in die Sprechblase, wie sich das Kind fühlt.



© RAABE 2023

*Illustration: Katharina Friedrich*

## Anleitung zu Chatterpix


M 8



Die App auf iPad oder Tablet laden.

© RAABE 2023

1



App öffnen und Bild aufnehmen.

2



Mund einzeichnen.

3



Sprachaufnahme starten.

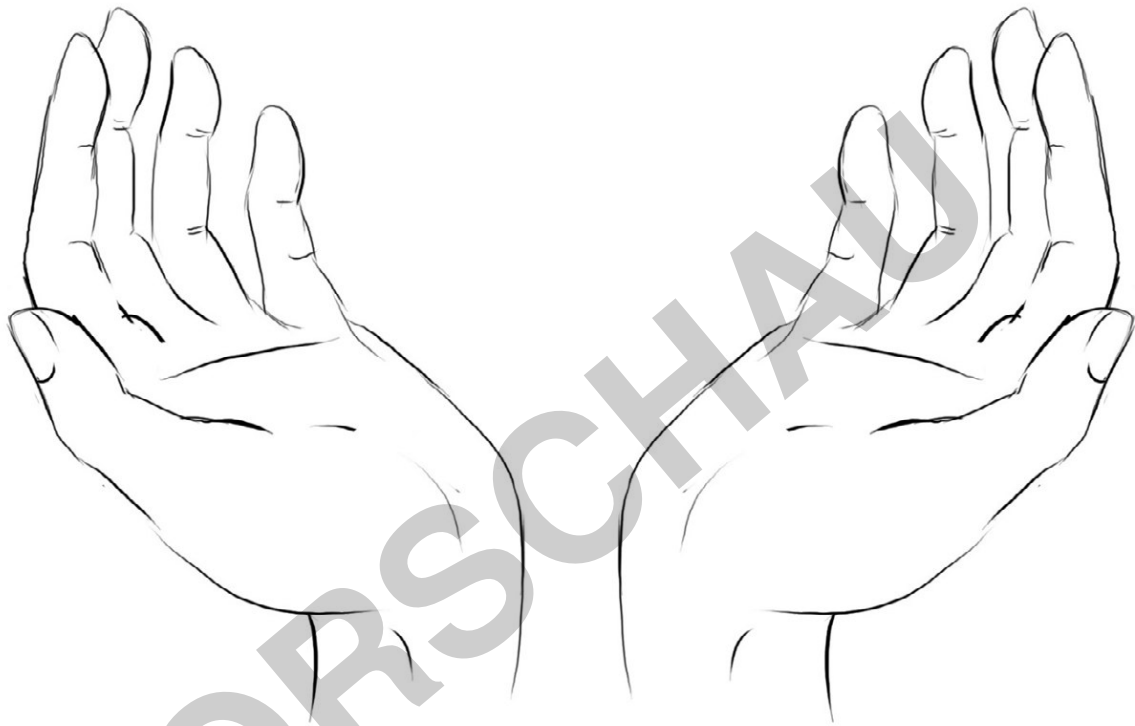
4



Fertiges Produkt als Video speichern.

## Ich bin eingezeichnet in Gottes Hände

M 10



© RAABE 2023

