

Methodisch-didaktischer Kommentar	5	ck in Wort und Bild	60
Laut Ch, ch	8	ck im Satz	61
Laut- und Mundbild Ch, ch	8	Einfach lecker	62
Suchsel Ch, ch	9	Wörter mit ck lesen und schreiben	64
Ch, ch nachspuren, markieren und schreiben	10	Sätze mit ck lesen und schreiben	65
Unsinnwörter mit Ch, ch	12	Laut Au, au	67
Ch, ch in Wort und Bild	13	Laut- und Mundbild Au, au	67
Ch, ch im Satz	14	Suchsel Au, au	68
Es ist Nacht	15	Au, au nachspuren, markieren und schreiben	69
Wörter mit Ch, ch lesen und schreiben	17	Unsinnwörter mit Au, au	71
Sätze mit Ch, ch lesen und schreiben	18	Au, au in Wort und Bild	72
Laut Sch, sch	20	Au, au im Satz	73
Laut- und Mundbild Sch, sch	20	Beim Augenarzt	74
Suchsel Sch, sch	21	Wörter mit Au, au lesen und schreiben	76
Sch, sch nachspuren, markieren und schreiben	22	Sätze mit Au, au lesen und schreiben	77
Unsinnwörter mit Sch, sch	24	Laut Äu, äu	78
Sch, sch in Wort und Bild	25	Laut- und Mundbild Äu, äu	78
Sch, sch im Satz	26	Suchsel Äu, äu	79
Eine Wette	27	Äu, äu nachspuren, markieren und schreiben	80
Wörter mit Sch, sch lesen und schreiben	29	Unsinnwörter mit Äu, äu	82
Sätze mit Sch, sch lesen und schreiben	30	Äu, äu in Wort und Bild	83
Laut ie	32	Äu, äu im Satz	84
Laut- und Mundbild ie	32	Afrika	85
Suchsel ie	33	Wörter mit Äu, äu lesen und schreiben	87
ie nachspuren, markieren und schreiben	34	Sätze mit Äu, äu lesen und schreiben	88
Unsinnwörter mit ie	36	Laut Ü, ü	90
ie in Wort und Bild	37	Laut- und Mundbild Ü, ü	90
ie im Satz	38	Suchsel Ü, ü	91
Die Fliege	39	Ü, ü nachspuren, markieren und schreiben	92
Wörter mit ie lesen und schreiben	41	Unsinnwörter mit Ü, ü	94
Sätze mit ie lesen und schreiben	42	Ü, ü in Wort und Bild	95
Laut Ä, ä	44	Ü, ü im Satz	96
Laut- und Mundbild Ä, ä	44	Lügengeschichten	97
Suchsel Ä, ä	45	Wörter mit Ü, ü lesen und schreiben	99
Ä, ä nachspuren, markieren und schreiben	46	Sätze mit Ü, ü lesen und schreiben	100
Unsinnwörter mit Ä, ä	48	Laut St, st	102
Ä, ä in Wort und Bild	49	Laut- und Mundbild St, st	102
Ä, ä im Satz	50	Suchsel St, st	103
Der Apfeldieb	51	St, st nachspuren, markieren und schreiben	104
Wörter mit Ä, ä lesen und schreiben	53	Unsinnwörter mit St, st	106
Sätze mit Ä, ä lesen und schreiben	54	St, st in Wort und Bild	107
Laut ck	55	St, st im Satz	108
Laut- und Mundbild ck	55	Im Stadtpark	109
Suchsel ck	56	Wörter mit St, st lesen und schreiben	111
ck nachspuren, markieren und schreiben	57	Sätze mit St, st lesen und schreiben	112
Unsinnwörter mit ck	59	Laut Ö, ö	114
		Laut- und Mundbild Ö, ö	114

Printversion oder Klettbuch?

Vor Beginn der Arbeit mit der Printversion oder dem Klettbuch erfolgt die Einführung des neuen Lautes anhand der Ankerbilder.

In der **Printversion** kopiert die Lehrkraft die für jede*n Schüler*in jeweils relevanten Seiten und lässt zu schwierige Seiten weg. Diese Kopien können den Schüler*innen lose oder zusammengeheftet zur Verfügung gestellt werden, womit der Eindruck eines Heftes bzw. kleinen Buches entsteht. Hierdurch lernen die Schüler*innen, sich eigenständig in einem Buch zurechtzufinden. Unterstützt werden sie dabei durch den Arbeitsplan für die Printversion, in dem sie notieren, auf welcher Seite sie gerade arbeiten.

Der vollständig ausgefüllte Arbeitsplan gibt Schüler*innen und der Lehrkraft eine Übersicht über die bearbeiteten Inhalte.

Für das **Klettbuch** kopiert die Lehrkraft für jeden Schüler die ersten Arbeitsblätter zum Einstieg in den neuen Laut (Einführung, Suchsel, Schreibblatt 1, Schreibblatt 2). Anschließend bearbeiten die Schüler*innen das jeweilige Klettbuch zum neuen Laut.

Herstellung der Klettbücher:

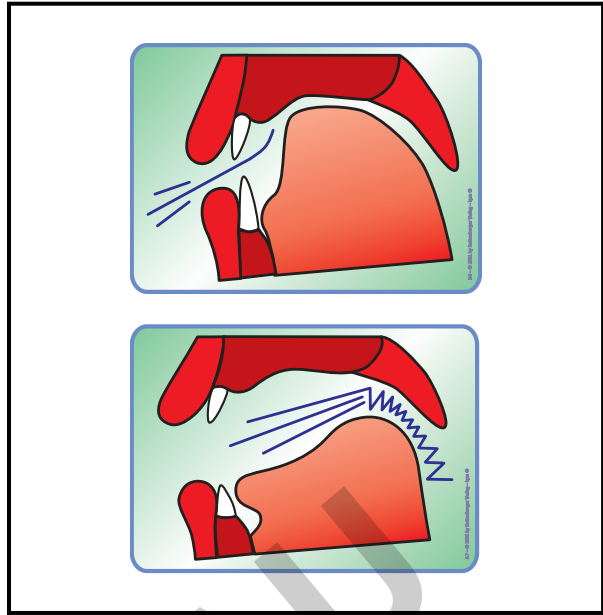
- Die Lehrkraft druckt die Klettbuchseiten aus dem Download-Zusatzmaterial aus und laminiert diese (auf fortlaufende Seitenzahlen achten!). Anschließend werden die Seiten zu einem Buch spiralisiert.
- Die Lehrkraft schneidet die Bildkarten aus und klebt Klettpunkte auf die Kartenrückseiten. Die entsprechende Seite im Buch, zu der die Bildkarten jeweils gehören, ist angegeben.
- Die Bildkarten werden in einer kleinen (CD-)Hülle aufbewahrt und diese wird an der vorgegebenen Stelle ins Buch geklettet. Alternativ können die Bildkarten ohne Hülle an der vorgegebenen Seite im Buch einzeln aufgeklebt werden.
- An den markierten Platzhaltern im Buch werden ebenfalls Klettpunkte angebracht.

VORRESCHAU

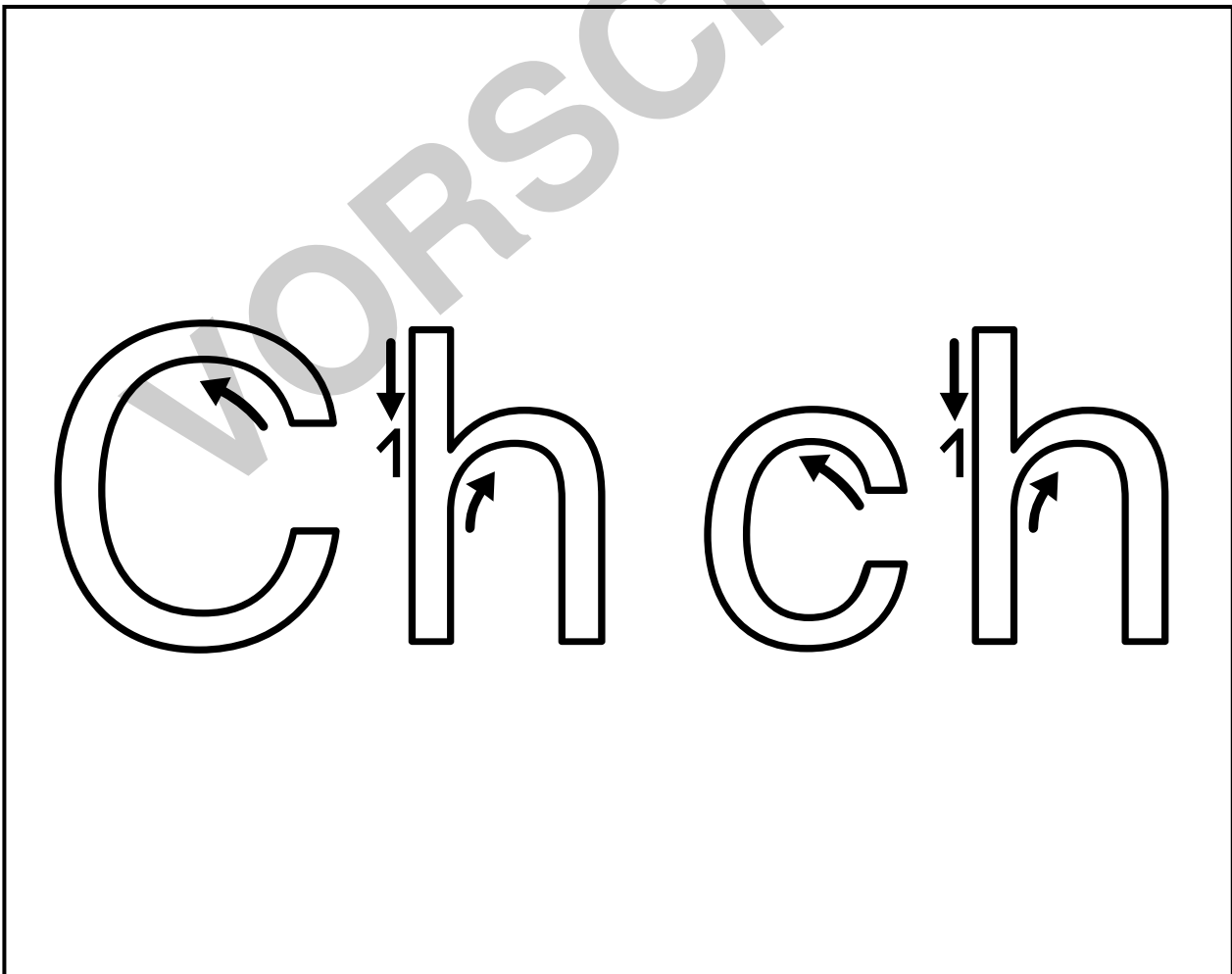
Name:

Datum:

Deutsch



Spure mit vielen Stiften nach.



Name:

Datum:

Deutsch



Lies genau.

Ch ch



Markiere.

Ch	v	z	Z	v	ch	h	u	P
m	ch	c	Qu	A	Z	d	Ch	h
c	w	qu	v	ch	Qu	V	sc	z
ch	v	ck	V	p	qu	R	V	Ch
qu	v	d	ch	w	C	h	p	u
W	Ch	p	qu	D	v	ch	B	V
D	Ch	v	Z	v	P	ch	V	D
c	ck	p	d	ch	Qu	P	z	Ch
u	V	D	Ch	P	D	ch	P	h
Z	Ch	u	v	Z	ch	a	B	V
V	d	Ch	b	qu	V	u	ch	Qu

Name:

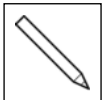
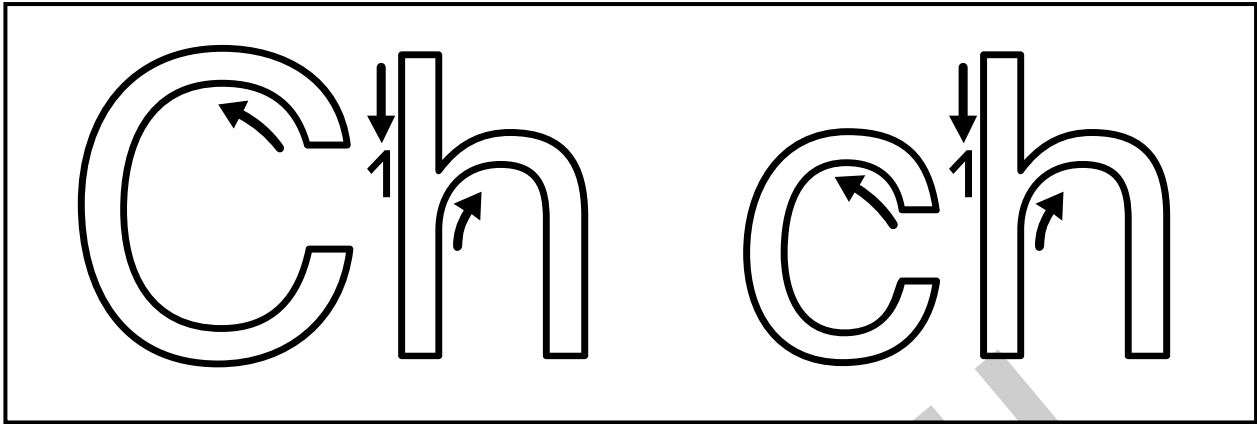
Datum:

Deutsch

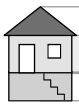


Spure mit vielen Stiften nach.

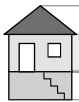
Ch ch



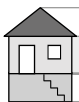
Schreibe.



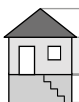
Ch



ch



Ch



ch



Ch




ch

Name:

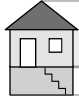
Datum:

Deutsch

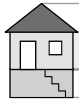


Schreibe.

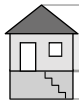
Ch ch



Ich





mache



Dach



Markiere Ch ch.



Schreibe in dein Heft.

Sachen

Nacht

dich

lachen

Licht

doch

suchen

Fach

Loch

Woche

mich

Drache



Name:

Datum:

Deutsch



Lies genau.

gucha

tuchel



Chimu

sacha

nelchi

dacha

Chicho



Schreibe in dein Heft.





Markiere Ch ch.

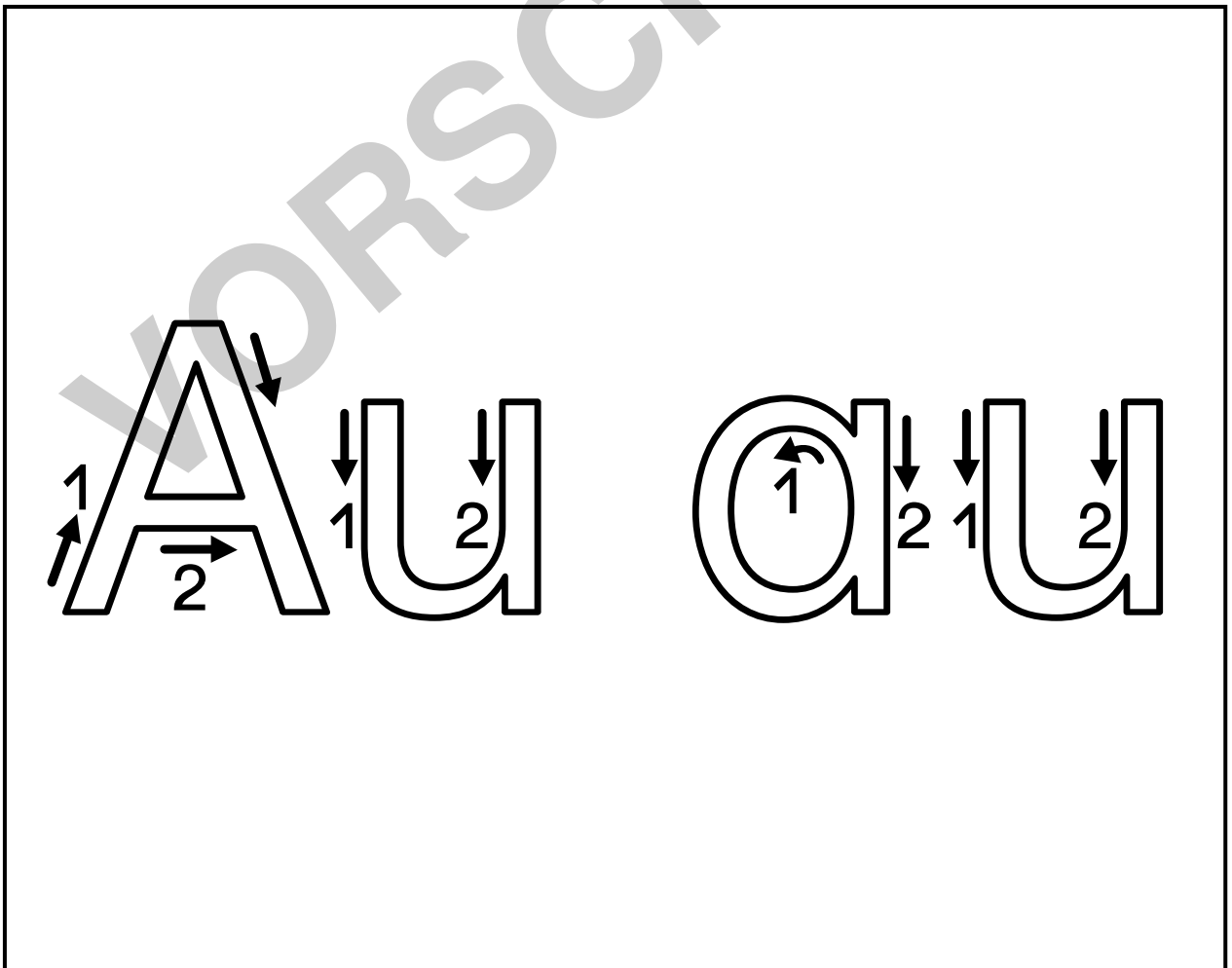
Name:

Datum:

Deutsch



Spure mit vielen Stiften nach.



Name:

Datum:

Deutsch



Lies genau.

Au au



Markiere Au au.

Au	v	a	au	sc	ch	h	Au	P
m	au	c	ua	A	Z	d	Ch	h
c	A	Au	v	ch	au	V	qu	z
Au	v	ck	V	p	au	R	V	ai
ou	sch	d	au	w	C	Au	p	u
W	Ch	p	Au	st	v	au	B	V
D	ou	v	Z	v	P	ua	V	D
c	Au	p	d	ch	au	P	z	au
isc	V	Au	Ch	P	D	ua	P	h
Z	au	u	v	Z	ah	a	B	V
V	d	au	b	qu	V	u	Au	Qu

Name:

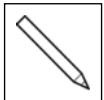
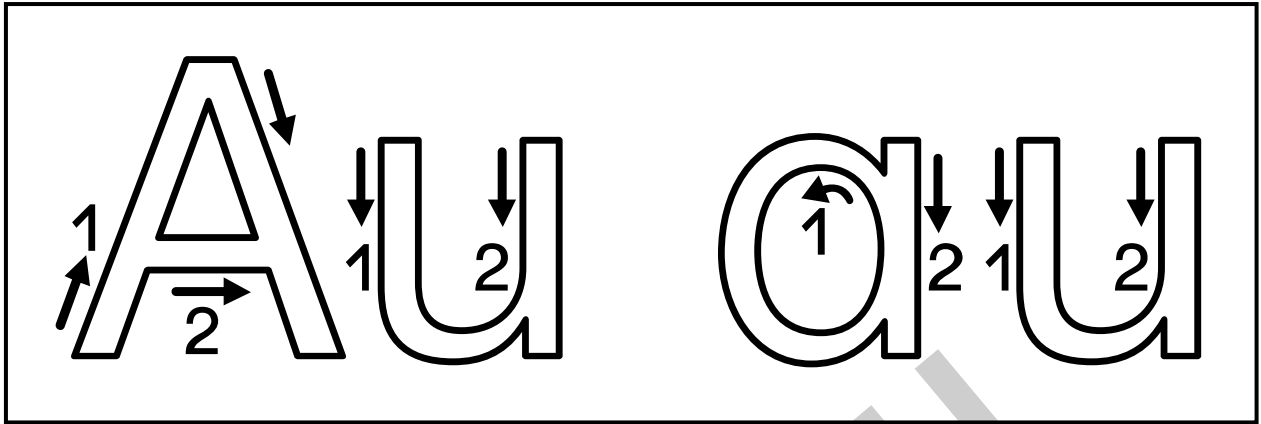
Datum:

Deutsch

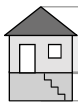


Spure mit vielen Stiften nach.

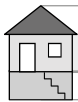
Au au



Schreibe.



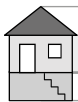
Au



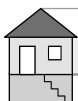
au



au



au



Auge




Maus

Name:

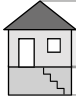
Datum:

Deutsch

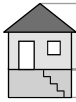


Schreibe.

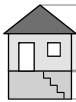
Au au



Auto



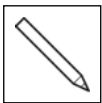
kaufen



Raupe



Markiere Au au.



Schreibe in dein Heft.

Pause

bauen

auf

aus

Haufen

tauchen

Maus

raus

laufen

Laus

Daumen

Klaus