LABBEASY

Gruppe + Spiel

Spiele gegen Mobbing

Einleitung ..... Seite 3
Übersicht ..... Seite 4
Die Spiele ..... Seite 5 - 34
Inchy-Ausmalbilder ..... Seite 35 - 37

VORSCHAU

DRUCKEINSTELLUNGEN

Bitte den Acrobat Reader zum Drucken verwenden und beachten, dass die Einstellungen „Tatsächliche Größe“ bzw. „Seitenanpassung: keine“ sowie „Hoch-/Querformat automatisch“ ausgewählt sind.

PAPIER & TONER SPAREN

Nur die benötigten Seiten ausdrucken.

COPYRIGHT & LIZENZ

Dieses Material ist urheberrechtlich geschützt. Alle Rechte liegen bei Labbé. © Labbé Verlag
Diese PDF-Datei darf nur vom ursprünglichen Käufer verwendet werden und ist nur für den persönlichen Gebrauch und für den eigenen Unterricht bestimmt. Die Weitergabe der PDF-Datei im Kollegium oder an Eltern und Schüler ist nicht erlaubt. Auch das Zurverfügungstellen im Internet oder das Ablegen auf dem Schulserver sind nicht gestattet. Es ist untersagt, die PDF-Datei, Ausdrucke der PDF-Datei sowie daraus entstandene Objekte gewerblich zu nutzen.
LABBÉ GmbH, Walter-Gropius-Str. 16, 50126 Bergheim, Deutschland, E-Mail: hallo@labbe.de

netzwerk lernen

zur Vollversion

ÜBERSICHT

Spiele gegen Mobbing

1. Alles hört auf mein Kommand ..... Seite 5
2. Beleidigungs-Zeitreise ..... Seite 6
3. Das Mobbing-Erlebnis ..... Seite 7
4. Das prallt an mir ab ..... Seite 8
5. Das trifft mich nicht! ..... Seite 9
6. Die Guten ins Töpfchen ... . Seite 10
7. Die neidische Hexe ..... Seite 11
8. Die Roten und die Blauen ..... Seite 12
9. Ein Gerücht macht die Runde ..... Seite 13
10. Einer gehört nicht dazu ..... Seite 14
11. Entenschubsen ..... Seite 15
12. Erste Hilfe bei Streit ..... Seite 16
13. Gut gekontert ..... Seite 17
14. Ich will hier raus! ..... Seite 18
15. Im Brunnen ..... Seite 19
16. Konflikt-Kunstwerk ..... Seite 20
17. Mobbing-Sitzung ..... Seite 21
18. Nah dran oder weit weg ..... Seite 22
19. Nein, das kriegst du nicht! ..... Seite 23
20. Partnersuche ..... Seite 24
21. Stärker als du ..... Seite 25
22. Reden hilft ..... Seite 26
23. Traum der Beschimpfungen ..... Seite 27
24. Umzingelt ..... Seite 28
25. Unsichtbare Angreifer ..... Seite 29
26. Verstehst du mich? ..... Seite 30
27. Vorbild und Nachahmer ..... Seite 31
28. Weg mit denen! ..... Seite 32
29. Weiche Knie ..... Seite 33
30. Zwei gegen einen ..... Seite 34

VORSCHAU

zur Vollversion

Spiele gegen Mobbing

I. Alles hört auf mein Kommando

Die Kinder gehen im Raum umher. Wenn Sie möchten, können Sie dabei leise Musik laufen lassen. Ein Kind bekommt eine Trommel in die Hand. Es schlägt auf die Trommel und sagt den anderen Kindern, was sie machen müssen. Anschließend gibt es die Trommel an ein Kind weiter, das noch nicht dran war und dieses denkt sich ein neues „Kommando" für die Gruppe aus. Das Spiel geht so lange weiter, bis jeder an der Reihe war.

Hier einige Beipiele:

– Ihr müsst alle auf einem Bein hüpfen.

– Ihr müsst alle Affen nachmachen.

– Ihr müsst alle seitwärts gehen.

– Ihr müsst alle Kniebeugen machen.

VORSCHAU

netzwerk lernen

zur Vollversion

12. Erste Hilfe bei Streit

Schildern Sie den Kindern eine Streitsituation, mit der sie sich gut identifizieren können. Anschließend spricht die Gruppe über den beschriebenen Konflikt und berücksichtigt dabei folgende Punkte:

– Warum ist der Konflikt entstanden?

– Wer hat sich wie verhalten und warum?

– Warum ist der Streit eskaliert?

– Wie könnte sich die Situation entwickelt haben?

Halten Sie die verschiedenen Phasen des Konflikts schriftlich fest. Die Gruppe soll nun für jede Phase Handlungsoptionen zur Konfliktlösung entwickeln. Haben die Kinder einige Möglichkeiten gesammelt, entwerfen sie ein allgemeines Erste-Hilfe-Konzept für Konflikte. Folgende Fragestellungen können dabei helfen:

– Wie kann ich zur Lösung des Konflikts beitragen?

– Wie kann das andere Kind zur Lösung des Konflikts beitragen?

– Wie sollten wir uns jetzt verhalten?

– Wie können wir verhindern, dass derselbe Konflikt erneut entsteht?

VORSCHAU

netzwerk lernen

zur Vollversion













VORSCHAU

netzwerk lernen

www.labbe.de – Spiele gegen Mobbing

zur Vollversion