



Reflexionskarten für Lob

Besonders gut merken
kann ich mir, dass ...


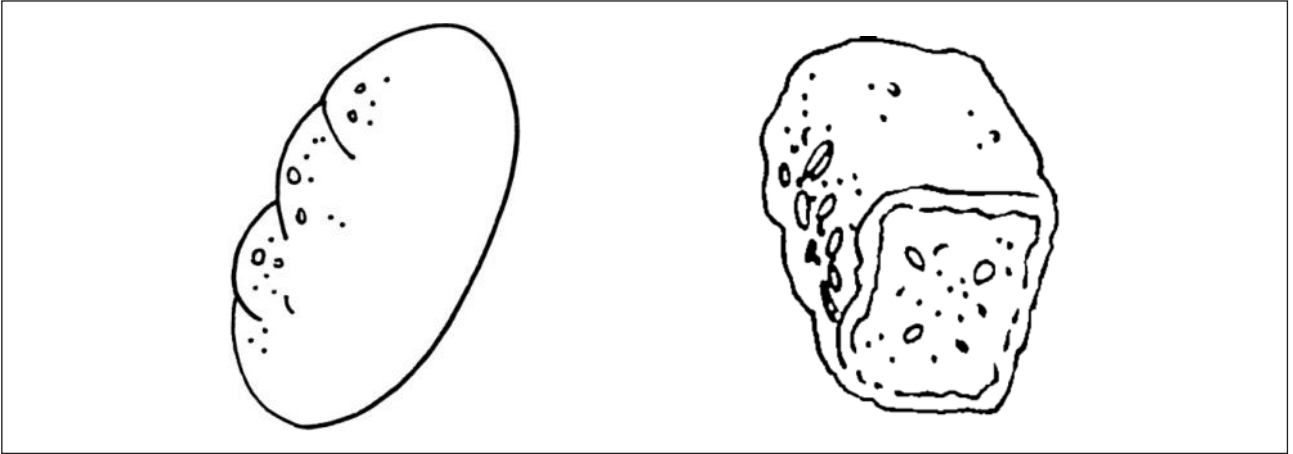


Toll gemacht hast du ...



Besonders gut gefallen hat mir,
dass ...





Lustige Brotgesichter

Zutaten:

- ★ Paprika
- ★ Gurken
- ★ Cocktailtomaten
- ★ selbst gebackene Brotscheiben
- ★ Frischkäse
- ★ Joghurt
- ★ Quark
- ★ Salz, Pfeffer
- ★ Schnittlauch




Zubereitung:


- 1 Wasche das Gemüse.



- 2 Schneide die Paprika in Streifen und die Gurken in Scheiben. Halbiere die Cocktailtomaten.




- 3 Verrühre in einer Schüssel Frischkäse, Joghurt und Quark. Gib vier Prisen Salz und etwas Pfeffer dazu.



- 4 Bestreiche die Brotscheiben mit der Frischkäsecreme.

- 5 Lege mit dem geschnittenen Gemüse Gesichter auf die Brotscheiben.



- 6 Gestalte die Haare der Brotgesichter mit Schnittlauch.

Aufräumen:

- 1 Säubere deinen Platz und deine Sachen.
- 2 Hilf den anderen in deiner Klasse.
- 3 Decke den Tisch für euer gemeinsames Essen.



Guten Appetit!