Inhaltsverzeichnis

Mitsprechwörter 1
Vokale und Konsonanten 3
Umlaute 5
Au/au 6
Sch/sch und ch 8
Harte und weiche Konsonanten 12
Wörter bestehen aus Silben 14
Kurze, aber wichtige Wörter 17
Großschreibung 20

Nachdenkwörter 25
Am Wortende -er, -el, -en 25
Eu/eu 30
Ei/ei 32
St/st und Sp/sp 35
Qu/qu 37
Ein r, das sich gern versteckt 38
ie 39
ä oder e und äu oder eu? 42
d oder t? 47
g oder k, b oder p? 49
Ein h, das du hören kannst 53

Merkwörter 55
Merkwörter mit doppelten Konsonanten 55
Merkwörter mit ck und tz 59
Merkwörter mit V/v 60
Merkwörter mit Dehnungs-h 60
Noch mehr Merkwörter 62

Abschreib- und Merktraining 66
Fehler vermeiden 68
Fehler verbessern 70
Nachschlagen 72
Noch mehr Diktate zum Üben 78

Wörterliste 83
Stichwortverzeichnis 93
Urkunde 95

Herausnehmbarer Lösungsteil
in der Heftmitte nach Seite 48

VORSCHAU

Hauschka Lernhilfen, Heft 242
© 2021 Hauschka Verlag
Lilienthalstr. 1, 82178 Puchheim
Telefon +49 89 8940667-0
Fax +49 89 8940667-69
E-Mail: info@hauschkaverlag.de
www.hauschkaverlag.de

Verfasser: Gerhard Widmann, Landshut
Lektorat: Ulrike Maier, München
Illustrationen: Mascha Greune, München
Gestaltung und Layout: Gregor Schmidpeter, Gauting
Druck: PASSAVIA Druckservice GmbH & Co. KG, Passau
Printed in Germany. Alle Rechte vorbehalten.
ISBN 978-3-8810

netzwerk lernen
zur Vollversion

Eichhörnchen Molli begleitet dich bei deiner Arbeit. Molli kennt die Rechtschreibregeln und kann sie dir erklären.

Lies immer genau, was Molli sagt!

Mitsprechwörter

Im ersten Kapitel geht es um **Laute**. Sie entstehen beim Sprechen. Du hörst sie, aber du siehst sie nicht. Nur wenn du die Laute aufschreibst, siehst du sie als Buchstaben.

VORSCHAU

netzwerk lernen

zur Vollversion

1 Zu jedem Bild gehört ein Wort. Sprich dieses Wort sehr langsam Laut für Laut. Male für jeden Laut einen Kreis. Schreibe das Wort darunter.

○○○

Hut

VORSCHAU

(Die Lösung findest du unter 1 im **herausnehmbaren Lösungsteil** nach Seite 48.)

netzwerk lernen

zur Vollversion

Vokale (Selbstlaute) und Konsonanten (Mitlaute)

Es gibt **Vokale** und **Konsonanten**. Vokale klingen selbst, also alleine: **a**, **e**, **i**, **o**, **u**. Alle anderen Buchstaben des Abc sind Konsonanten.

2 Das Eichhörnchen sammelt die Vokale (Selbstlaute) auf. Setze die fehlenden Buchstaben in die Wörter ein.

H___t N___s___ g___t D___s___ Bl___m___ r___t

T___m___t___ J___ng___ R___k___t___ b___nt

(Die Lösung findest du unter **2** im herausnehmbaren Lösungsteil nach Seite 48.)

VORSCHAU

Mit dem folgenden Merkspruch kannst du dir die Vokale gut merken.

Deine Hand zeigt dir im Nu:

netzwerk lernen

zur Vollversion

3 Schreibe zuerst jedes Wort auf die Zeile darunter. Sprich jeden Laut deutlich mit.

g	u	t	O	p	a	D	o	s	e	b	a	d	e	n

Male jetzt Kästchen mit Vokalen **rot**, Kästchen mit Konsonanten **blau** aus.

4 Schreibe unter die Bilder die passenden Wörter. Sprich die Laute langsam und deutlich mit. Für jeden Laut schreibst du einen Buchstaben!
Male die Kreise für Vokale **rot**, für Konsonanten **blau** aus.

A s t

VORSCHAU

netzwerk lernen

zur Vollversion

47 Alle Lösungswörter müssen **Eu** oder **eu** haben.

1. So heißt der erste Tag in einem neuen Jahr.
2. Eine Katze fängt eine Maus. Die Maus ist ihre B...
3. Welches Wort fehlt: gestern, – , morgen?
4. Welche Zahl kommt vor zehn?
5. Gegenteil von billig
6. Tim mag Tom, und Tom mag Tim. Sie sind ...
7. Nachtvogel, der sich auf Beule reimt.
8. Gegenteil: Ein Auto ist alt, ein anderes ist ...
9. In Amerika bezahlt man mit Dollar, bei uns mit ...

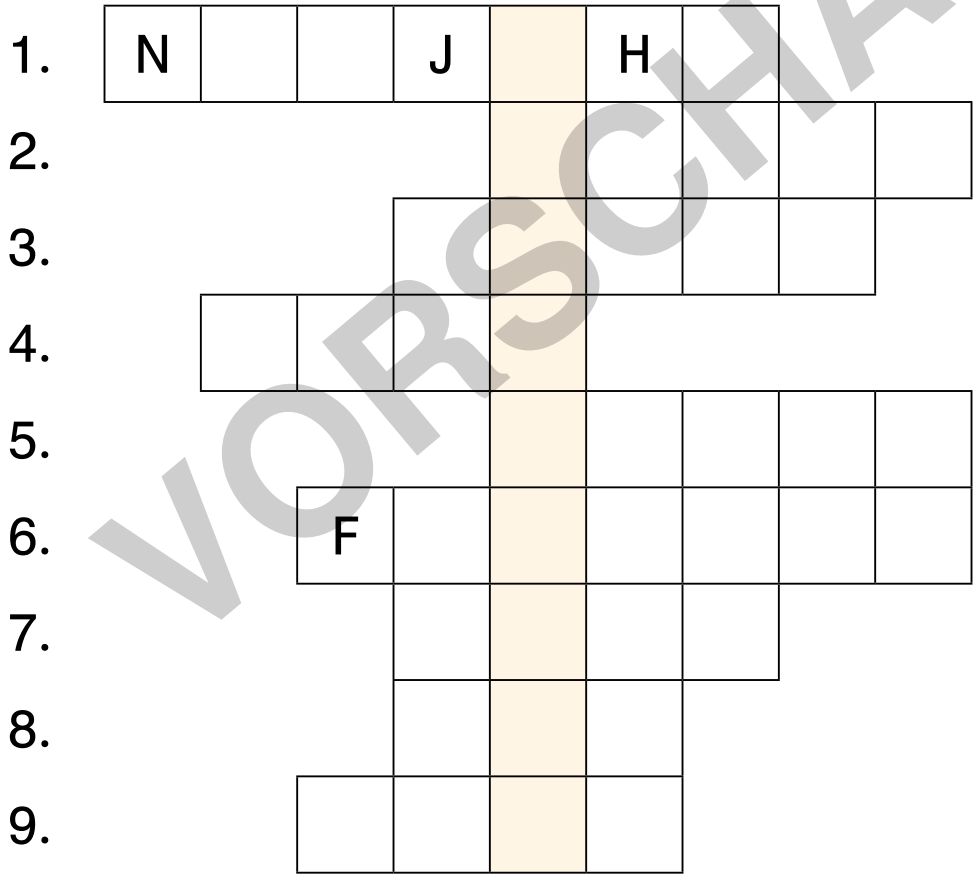

Das Lösungswort heißt:

VORSCHAU

netzwerk lernen

zur Vollversion

Ei/ei

Ich spreche **ai**,
aber ich schreibe **ei**.

48 Unterstreiche jeweils den Doppellaut **ei**.

Mein Eichhörnchen hilft mir bei der Arbeit.

Schreibe diese vier Wörter mit **ei** auf.

49 Schreibe die Wörter zu den Bildern auf.

VORSCHAU

netzwerk lernen

zur Vollversion

Fehler verbessern

Fehler sind nicht so schlimm, wenn du weißt, wie du sie verbessern kannst.

Ein Wort, das du falsch geschrieben hast, schreibst du auf eine Karteikarte. Diese steckst du in das rote Fach. Wenn du deiner Meinung nach das Fehlerwort oft genug geübt hast, kommt die Karteikarte in das grüne Fach.

Die Wörter im grünen Fach lässt du dir **diktieren**. Wenn du sie **3 Mal** richtig geschrieben hast, kannst du die jeweilige Karte aus dem Kästchen entfernen, weil du das Wort nun sicher schreiben kannst.

VORSCHAU
netzwerk lernen
zur Vollversion

Weitere Übungsmöglichkeiten für die Arbeit mit Texten:

1. Suche dir deine fünf schwierigsten Wörter aus dem Text heraus. Baue die Wörter einzeln auf! Schreibe so: **O Oh Ohr**.

2. Unterstreiche im Text alle Nomen (Namenwörter).

3. Tippe blind auf ein Wort im Diktat. Lies es laut und schreibe es danach auswendig auf. Vergleiche!

Der Herbst

Im Herbst ist es kalt. Es gibt Nebel und Regen. Die Blätter werden bunt und fallen von den Bäumen. Ich nehme meinen warmen Mantel und gehe in den Garten. Ich suche bunte Blätter. Im Haus lege ich sie in ein Buch. Morgen werde ich ein schönes Bild damit kleben.

Gewitter in der Nacht

Jonas schläft. In der Nacht kommt das Gewitter. Es blitzt. Jonas Zimmer wird ganz hell. Er wartet noch eine kurze Zeit. Nun steht er auf. Schnell läuft er zu Mutter. Er nimmt Mutters Hand und sagt: „Du musst keine Angst haben. Ich bin bei dir.“

VORSCHAU

netzwerk lernen

zur Vollversion

warten
warum
was
waschen, er wäscht
das Wasser
der Weg, die Wege
das Weihnachten
weil
weiß
weit
weiter
welche, welcher
wem
wen
wenig
wenn
werden, er wird
das Wetter
wieder
die Wiese
der Wind, die Winde
der Winter
die Woche
wohnen
wollen, er will

das Wort, die Wörter
wünschen
die Wurzel, die Wurzeln

Z

die Zahl
zählen
der Zahn, die Zähne
der Zaun
das Zebra
die Zehe
zehn
zeigen, er zeigt
die Zeit, die Zeiten
das Zimmer
der Zucker
zum
zur
zusammen
zwei
die Zwiebel
zwölf

VORSCHAU

netzwerk lernen

zur Vollversion

1

OOO	OOOO	OOOOOO
Hut	Rose	Rakete
OOOO	OOOOOO	OOOOOOO
Nase	Banane	Telefon
OOOO	OOOOOO	OOOOOOOO
Ente	Tomate	Krokodil

2

Hut	Nase	gut	Dose	Blume
rot	Tomate	Junge	Rakete	bunt

3

g u t	O p a	D o s e	b a d e n
gut	Opa	Dose	baden

4

Ast

Ente



Hase



Tomate



5 **W**ut, **D**ose, **F**aden

VORSCHAU

netzwerk lernen

zur Vollversion