

Vorwort 4

Satzzeichen-Karten 5

Das Bronze-Training 6

Klassenposter 1 6

Der Silbentrennstrich 8

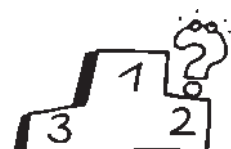
Klassenposter 2 10

Punkt, Fragezeichen, Ausrufezeichen 12

Satzzeichen-Training mit Märchentexten: Der Froschkönig 14

Bronze-Generalprobe 16

Bronze-Prüfung 17



Das Silber-Training 18

Klassenposter 3 18

Die Kommasetzung bei Aufzählungen mit gleichrangigen Wörtern 20

Kommasetzung bei Aufzählungen mit gleichrangigen Wortgruppen und Sätzen .. 22

Klassenposter 4 24

Kommasetzung bei vorangestellten Begleitsätzen 26


Kommasetzung bei nachgestellten Begleitsätzen 30

Kommasetzung bei eingeschobenen Begleitsätzen 34

Satzzeichen-Training mit Märchentexten: Der Wolf und die sieben Geißlein 38

Silber-Generalprobe 40

Silber-Prüfung 41



Das Gold-Training 42

Klassenposter 5 42

Kommasetzung bei Datumsangabe, Beifügung, Anrede und Ausruf 44

Kommasetzung zwischen Haupt- und Nebensatz 46

Satzzeichen-Training mit Märchentexten: Die Bremer Stadtmusikanten 50

Gold-Generalprobe 53

Gold-Prüfung 54

 <p>Fragezeichen</p>	 <p>Ausrufezeichen</p>	
 <p>Trennstrich</p>	 <p>Doppelpunkt</p>	 <p>Punkt</p>
	 <p>Anführungsstriche unten</p>	 <p>Anführungsstriche oben</p>



Lies die Regeln und erkläre sie dann mit deinen eigenen Worten.

1. Alle Wörter bestehen aus Wortbausteinen.

Diese Bausteine werden **Silben** genannt und sehen so aus:

le, ba, on, im, gen, um, ver, re, tan

2. Wörter können aus einer Silbe oder mehreren Silben bestehen:

Wal, Schu-le, ba-cken, Fuß-bal-ler

3. Die Silben hörst du, wenn du die Wörter langsam aussprichst und dazu in die Hände klatschst. Du kannst auch Bögen in die Luft malen.

4. Du kannst Trennstriche zwischen die Silben schreiben oder Silbenbögen zeichnen:


Ba-na-ne

Banane



Der Silbentrennstrich



 Kreise die Wörter ein und schreibe sie passend auf die Linien. Setze auch die Silbentrennstriche.

Hut Sofa Banane Regenbogen Wal Hose Telefon Aprikose Bus
 Kino Minute Büroklammer Tor Foto **Roboter** Entschuldigung Berg
 Blume Zitrone Limonade Garten Weintrauben Werkzeugkasten


Wörter mit 1 Silbe: _____

Wörter mit 2 Silben: _____

Wörter mit 3 Silben: Ro - bo - ter _____


Wörter mit 4 Silben: _____



 Schreibe die Wörter an das Zeilenende, trenne sie und schreibe in der nächsten Zeile weiter.

Vogel: gel	<u>Vo -</u>	Zahnschmerzen: _____
Wolke:	_____	Staubsauger: _____
Sonne:	_____	Tankstelle: _____
Geige:	_____	Spinnennetz: _____



 Kreise die Wörter ein und schreibe sie passend auf die Linien. Setze auch die Silbentrennstriche.

Schrank Arbeit Kofferraum Klettergerüst Zeit Jogurt Licht
 Kopfkissen Krankenwagen Burg Hochhaus Holzfäller
 Hundehütte Becher Handschuhe Haltestelle Kind Kuchen
 Liegestuhl Hausaufgaben Hund Küche Lippenstift Lagerfeuer


Wörter mit 1 Silbe: Hund

Wörter mit 2 Silben: _____

Wörter mit 3 Silben: _____

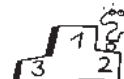
Wörter mit 4 Silben: _____



 Schreibe die Wörter an das Zeilenende, trenne sie und schreibe in der nächsten Zeile weiter.

Bleistift: <u>Blei-</u> stift	Polizei: _____
Schlitten: _____	Regenwurm: _____
Bratwurst: _____	Papierkorb: _____
Dose: _____	Taschentuch: _____

Kommasetzung bei nachgestellten Begleitsätzen



- 1 Bilde und schreibe Sätze mit wörtlicher Rede und nachgestelltem Begleitsatz.
- 2 Unterstreiche: Begleitsatz = rot und wörtliche Rede = blau.
- 3 Setze die Satzzeichen in grüner Farbe ein.

wörtliche Rede		nachgestellter Begleitsatz	
Ich habe Durst	Wie groß bist du	sagt Max	meint Lisa
Hört auf zu stören	Hilfst du mir	fragt Ben	ruft Tom
Pssst	Darf ich mitspielen	meckern Tina und Lea	
Bald haben wir Pause	Super	befiehlt Pia	
Tanzen macht Spaß	Magst du Musik	möchte Ali wissen	
Setz dich hin	Wir sind höflich	flüstern die Kinder	

1. „Hilfst du mir?“, fragt Ben.

2.

3.

4.

5.

6.



Name: _____

Wie heißen diese Satzzeichen?

!	:
---	---

Schreibe die Wörter an das Zeilenende, trenne sie und schreibe in der nächsten Zeile weiter.

Basketball: _____	Türklinke: _____	Fensterscheibe: _____
-------------------	------------------	-----------------------

Lies die Sätze.

Setze die fehlenden Satzzeichen ein.

- Ben ruft Meine Lieblingsfarben sind rot blau gelb und rosa
- Im Schrank hängen Mützen T-Shirts und Pullover stellt Felix fest.



Setze die fehlenden Kommas ein.

- Köln den 20.10.2018
- Wir treffen uns am Montag den 25.12.2018 bei Oma und Opa.
- Max erfindet und schreibt gerne Geschichten am liebsten Märchen.
- Guten Morgen hast du gut geschlafen?

Setze die fehlenden Satzzeichen ein.

__Hey__ was ist passiert __ __ __ fragte der Esel __ __ Meine Zähne werden stumpf __ sodass ich nicht mehr nach Mäusen __ meiner Leibspeise __ jagen kann __ Meine Herrin hat mich ersäufen wollen __

Du bist noch nicht bereit für die Gold-Prüfung.

Du bist bereit für die Gold-Prüfung.

Datum: _____



Name: _____

Wie heißen diese Satzzeichen?

?	“ ”
---	-----

Schreibe die Wörter an das Zeilenende, trenne sie und schreibe in der nächsten Zeile weiter.

Tuschkasten: _____	Eisenbahn: _____	Badehose: _____
--------------------	------------------	-----------------

Lies die Sätze.

Setze die fehlenden Satzzeichen ein.

1. Tina fragt Darf ich die Hasen Ziegen Rehe Schafe und Esel streicheln
2. Du kaufst jetzt Äpfel Bananen Birnen und Trauben ein sagt Mama



Setze die fehlenden Kommas ein.

1. Kiel 30.11.2018
2. Ich fahre am Montag den 15.6.2018 zu meinen Verwandten.
3. Während ich schreibe trinke ich kaltes Mineralwasser.
4. Wie heißt der Junge Jana?

Setze die fehlenden Satzzeichen ein.

Seinem Hauptmann erzählt der Räuber__ dass in dem Haus eine fauchende__ kratzende Hexe wohnen würde__ Vor der Tür hätte ihm ein Mann mit einem Messer ins Bein gestochen__ Auf dem Hof sei ein schwarzes__ mit einer Keule schlagendes Ungeheuer__ Auf dem Dach sitze ein Richter__

Du hast die Gold-Prüfung noch nicht bestanden.

Du hast die Gold-Prüfung bestanden.

Datum: _____