

Stickbilder - Weihnachten

So wird's gemacht	Seite 3 - 4
Übersicht	Seite 5
Stickvorlagen, groß	Seite 6 - 11
Stickvorlagen, klein	Seite 12 - 15

DRUCKEINSTELLUNGEN

Bitte den Acrobat Reader zum Drucken verwenden und beachten, dass die Einstellungen „Tatsächliche Größe“ bzw. „Seitenanpassung: keine“ sowie „Hoch-/Querformat automatisch“ ausgewählt sind.

PAPIER & TONER SPAREN

Nur die benötigten Seiten ausdrucken.


COPYRIGHT & LIZENZ

Dieses Material ist urheberrechtlich geschützt. Alle Rechte liegen bei Labbé. © Labbé Verlag
Diese PDF-Datei darf nur vom ursprünglichen Käufer verwendet werden und ist nur für den persönlichen Gebrauch und für den eigenen Unterricht bestimmt. Die Weitergabe der PDF-Datei im Kollegium oder an Eltern und Schüler ist nicht erlaubt. Auch das Zurverfügungstellen im Internet oder das Ablegen auf dem Schulserver sind nicht gestattet. Es ist untersagt, die PDF-Datei, Ausdrücke der PDF-Datei sowie daraus entstandene Objekte gewerblich zu nutzen.
LABBÉ GmbH, Walter-Gropius-Str. 16, 50126 Bergheim, Deutschland, E-Mail: hallo@labbe.de

SO WIRD'S GEMACHT


Stickbilder - Weihnachten

1



Drucke das gewünschte Motiv aus und schneide es entlang der gestrichelten Schneidelinien aus.

2




Klebe das ausgeschnittene Motiv mit Klebefilm auf die gewünschte Unterlage, die du besticken möchtest.

3




Prickle alle Punkte mit einer Prickelnadel. Verwende hierbei Prickelfilz oder einige Bogen Zeitungspapier als Unterlage.

4



Entferne vorsichtig die Motiv-Vorlage von der Unterlage. Behalte die Motiv-Vorlage als Orientierung beim Sticken.

5



Schneide einen Perlarn-Faden und mache einen Knoten an dem einen Ende. Lass dabei ein Stück Fadenende überstehen. Das andere Ende fädelt du in die Sticknadel. Stich die Nadel von hinten nach vorne, sodass der Knoten auf die hintere Seite kommt.


6




Sticke abwechselnd von vorne nach hinten und umgekehrt - rauf und runter.

Übersicht

Stickbilder - Weihnachten

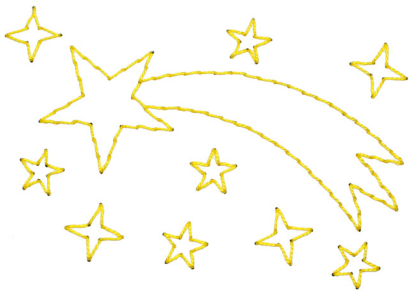


FROHE WEIHNACHTEN BUON NATALE



FELIZ NAVIDAD

MERRY CHRISTMAS



JOYEUX NOËL

VROLIJK KERSTFEEST

