

Inhaltsverzeichnis

Vorwort	1	Anlaute M und N unterscheiden	30
Ich-Seite	2	Gesund werden	31
Zählen von 1-10	4	Puzzleteil finden	32
Paare finden	5	Zahlbilder zuordnen	33
Geschenke malen	6	Umrise zuordnen	34
Fehlerbild	7	Reimwörter finden	35
Gesichter malen	8	Linien verfolgen	36
Geschenke suchen	9	Anlaut T hören	37
Unterschiede wahrnehmen	10	Tiere finden und zählen	38
Suchbild	11	Lagebegriffe	39
Mandala ausmalen	12	Unterschiede finden	40
Zahlen von 1-10	13	Gefühle erkennen	41
Geburtstagskuchen anmalen	14	Fehlerbild	42
Zahlen suchen	15	Rechts/links unterscheiden	43
Schwungübungen	16	Umrise erkennen	44
Schwungübungen	17	Tiere finden und zählen	45
Tiermütter und Tierkinder	18	Erstes Rechnen	46
Malen nach Zahlen	20	Reihenfolge finden	47
Zählen	21	Erstes Rechnen	48
Mandala ausmalen	22	Evas Schultasche	49
Buchstabe/Wortbild erkennen	23	Schultüte ausmalen	50
Gegenteil finden	24	Spielanleitung	51
Fehlerbild	25	Förderspiel und Anlauttabelle in der Heftmitte zum Herausnehmen	
Was passt zusammen?	26	Herausnehmbarer Lösungsteil in der Heftmitte nach Seite 26	
Was passt nicht?	27		
Anlaut K hören	28		
Weg suchen	29		

Hauschka Lernhilfen, Heft 611
© 2021 Hauschka Verlag
Lilienthalstr. 1, 82178 Puchheim
Telefon +49 89 8940667-0
Fax +49 89 8940667-69
E-Mail: info@hauschkaverlag.de

Autorin: Ingrid Hauschka-Bohmann, Miesbach
Lektorat: Ulrike Maier, München
Illustrationen: Martina Knapp, Wuppertal
Gestaltung und Layout: Redaktion Hauschka Verlag
Druck: PASSAVIA Druckservice GmbH & Co. KG, Passau
Printed in Germany. Alle Rechte vorbehalten.
ISBN 978-3-8810

Liebe Eltern!

Vorschule, **Schulanfang** und **Schulreife** sind die Themen, mit denen Sie und Ihr Kind sich momentan bzw. in der nächsten Zeit beschäftigen. Da kommt ein neuer Lebensabschnitt mit kleineren und größeren Herausforderungen auf Sie und Ihr Kind zu und es wird spannend! Wie Sie bin auch ich Mutter eines Vorschulkindes. Ich unterrichte als Lehrerin an einer Grundschule, was mir beides bei der Konzeption dieses Vorschulheftes zugutekam. Eltern, Erzieher(innen) im Kindergarten und Lehrer(innen) haben gemeinsam die wunderschöne, aber nicht immer ganz einfache Aufgabe, Kinder bei ihrem geistigen, körperlichen und seelischen Wachsen hilfreich zu begleiten und zu fördern. Die **Förderung der Schulreife** beginnt aber nicht erst mit der Vorschule, sondern bereits ab der Geburt: Alles, was das Kind von Anfang an lernt, baut aufeinander auf und führt schließlich zum reifen und selbstständigen Menschen. Begabungen, positive Einflüsse, ein gezieltes und kindgerechtes Fördern und vor allem die Bejahung des Kindes sind elementare Bausteine für die Entwicklung Ihres Kindes. Wie wir aus neurobiologischen Forschungen wissen, spielt die Motivation des Kindes (und auch der Eltern!) eine besonders große Rolle für den Lernerfolg. Durch viel Zuwendung, Interesse und Lob motivieren Sie Ihr Kind und erhalten so seine natürliche Lernfreude und Neugier.

Dieses Vorschulheft kann sowohl zur gezielten **Vorbereitung auf die 1. Klasse** als auch in den **ersten Schulmonaten** eingesetzt werden. Es deckt unterschiedliche **Lernbereiche** ab, wie z. B. Konzentration, logisches Denken, Feinmotorik, Kreativität und bildliche Wahrnehmung. Im **Inhaltsverzeichnis** erhalten Sie einen Überblick über die verschiedenen Aufgabenbereiche. Die Aufgaben sind abwechslungsreich und altersgemäß gestaltet. Die Kinder können überwiegend selbstständig arbeiten. Da Ihr Kind in der Regel noch nicht lesen kann, müssen Sie ihm die Aufgaben vorlesen. Bitte achten Sie darauf, dass Ihr Kind Pausen einlegt bzw. dann aufhört, wenn es müde ist!

In der Mitte des Heftes ist der **herausnehmbare Lösungsteil**, mit dem Ihr Kind selbstständig oder mit Ihrer Hilfe seine eigenen Lösungen vergleichen kann. Trennen Sie bitte das **Förderspiel** und das **Buchstabenposter (Anlauttabelle)** in der Mitte des Heftes vorsichtig heraus. Das Buchstabenposter können Sie an einer geeigneten Stelle im Kinderzimmer aufhängen, damit Ihr Kind alle Buchstaben täglich vor Augen hat.

Ich wünsche Ihnen und Ihrem Kind eine spannende Vorschulzeit und viel Freude mit diesem Vorschulheft!




Dieses schöne Büchlein gehört:

Ich bin schon



Jahre alt.

Das bin ich.




Klebe hier ein Foto von dir ein oder male dich!




netzwerk
lernen


Das bin ich mit meiner Familie.



Das esse ich
am liebsten.



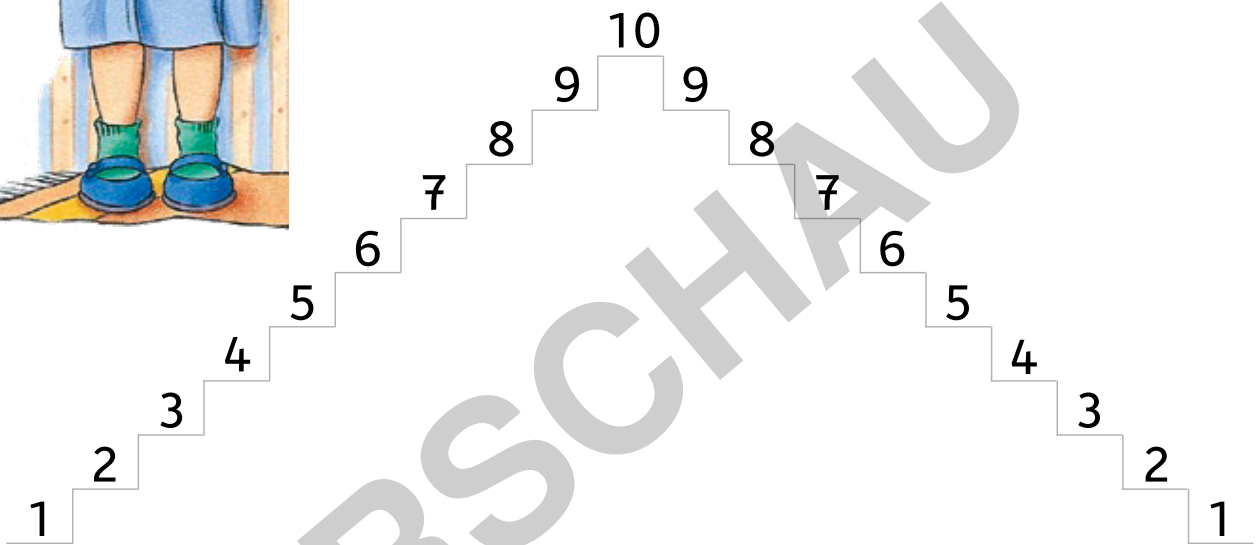
Damit spiele ich
am liebsten.



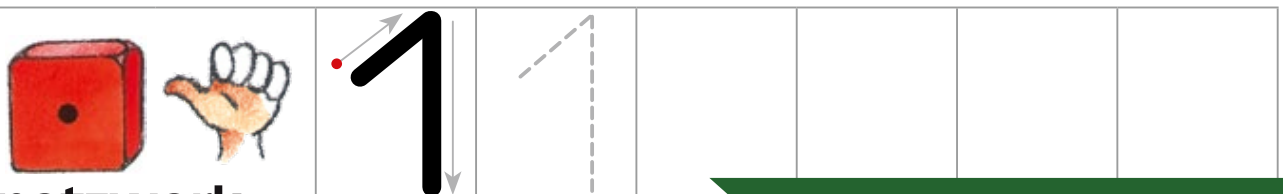


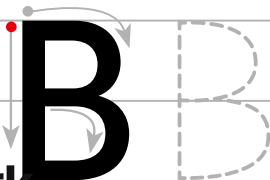



Hallo! Ich bin Eva und kann schon von 1 bis 10 zählen.
Du auch?

- ▶ Zähle von 1 bis 10 und wieder zurück!
- ▶ Hüpfе dabei mit einem Stift die Treppe hinauf und wieder hinunter!




- ▶ Sieh dir die 4 Teddys genau an!
- ▶ Nur ein Bär ist anders als die anderen.
Kreise ihn ein!





- ▶ Male an!
1 = rot, **2 = orange**, **3 = gelb**, **4 = grün**, **5 = blau**,
6 = schwarz, **7 = rosa**
- ▶ Wer versteckt sich in dem Bild?



C




netzwerk
lernen

zur Vollversion


Hier siehst du Eva und ihre Freunde in der Vorschule. Im Bild haben sich **11 Zahlen** versteckt.



► Finde die **Zahlen** und kreuze sie ein!



Oma strickt eine Decke für Evas Puppe.

- ▶ Fahre jedes Muster mit vielen verschiedenen bunten Stiften nach!





E



F



G



H



I



J



K



L



M



netzwerk lernen

P



O



N



zur Vollversion