



Name _____

Datum _____

Wunder Jesu – Gruppenpuzzle (1)

Anleitung

- ① Bildet Vierergruppen. Diese Gruppen sind eure Stammgruppen. Merkt euch, wer in eurer Stammgruppe ist. Zählt durch von Eins bis Vier.
- ② Jeder aus der Stammgruppe erhält einen Text über ein Wunder Jesu. Jeder von euch liest leise für sich diesen Text und wird so zum Experten.
- ③ Verlasst die Stammgruppe. Die Einser gehen mit den Einsern zusammen, die Zweier bilden Gruppen mit den Zweiern, die Dreier mit den Dreiern und die Vierer mit den Vierern. Das sind eure Expertengruppen.
- ④ Tauscht euch in euren Expertengruppen über den Text aus, den ihr gelesen habt. Beantwortet dabei die folgenden Fragen:
 - Woran leiden die Menschen in den Geschichten?
 - Was macht Jesus, damit die Menschen nicht mehr leiden müssen?
 - Wie verhalten sich die anderen Menschen, als sie die Wunder Jesu sehen?
 Tragt eure Ergebnisse in die Tabelle ein.

| | Der blinde Bartimäus | Die Heilung des Gelähmten | Die Heilung des Taubstummen | Die Heilung der gekrümmten Frau |
|---|-------------------------|---------------------------------|-----------------------------------|--|
| Woran leiden die Menschen in den Geschichten? | _____ | _____ | _____ | _____ |
| Was macht Jesus, damit die Menschen nicht mehr leiden müssen? | _____ | _____ | _____ | _____ |
| Wie verhalten sich die anderen Menschen, als sie die Wunder Jesu sehen? | _____ | _____ | _____ | _____ |

- ⑤ Kommt wieder in euren Stammgruppen zusammen. Berichtet euch gegenseitig von den Ergebnissen in euren Expertengruppen. Was habt ihr Neues erfahren?



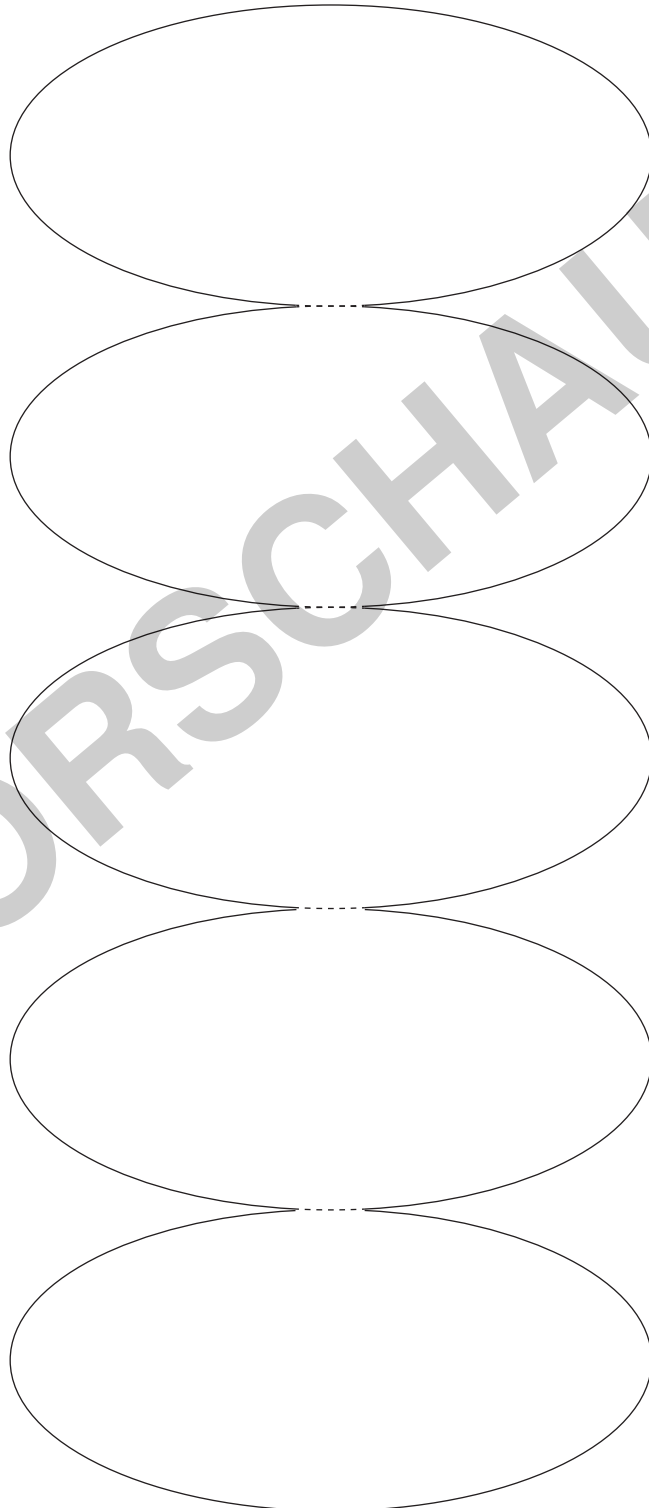
Name _____

Datum _____

Gleichnisse – Comic (2)

Das verlorene Schaf (2)

Male einen Comic mit fünf Bildern zum Gleichnis vom verlorenen Schaf.
Schneide dann die Vorlage an der schwarzen Linie aus und falte sie
an der gestrichelten Linie. Fertig ist deine Ziehharmonika!





Name _____

Datum _____

Gleichnisse – Kugellager (2)

Der verlorene Sohn (2)

Tauscht euch über das Gleichnis vom verlorenen Sohn aus.

- ① Bildet zwei Gruppen. Stellt euch in einem Innen- und einem Außenkreis paarweise mit dem Gesicht zueinander auf.
- ② Sprecht mit dem Partner, der euch gegenübersteht, über das Gleichnis.
 - Wie findet ihr es, was der Vater macht, als der Sohn zurückkommt?
 - Wie hättet ihr euch als Vater verhalten?
- ③ Sobald das Signal ertönt, beendet ihr eure Gespräche.
- ④ Diejenigen, die im Innenkreis stehen, rutschen nun zwei Plätze nach rechts. Diejenigen, die im Außenkreis stehen, rutschen einen Platz nach links.
- ⑤ Wenn das Signal ertönt, tauscht ihr euch mit dem neuen Partner über die beiden Fragen aus.
- ⑥ Ist die vorgegebene Zeit abgelaufen, beendet ihr eure Gespräche. Nun füllt jeder von euch die Sprechblasen aus.


Ich finde es toll, dass _____

_____.

Als Vater hätte ich _____

_____.

Legt die Sprechblasen um das Bild vom verlorenen Sohn. Wenn ihr möchtet, könnt ihr eure Gedanken vorlesen.





Name _____

Datum _____

Wunder und Gleichnisse – Rätsel

Welche Antwort ist richtig? Kreise die Buchstaben ein. Trage danach die Buchstaben unten ein. Dann erfährst du, wo die Gleichnisse in der Bibel stehen.

① **Bartimäus saß am Straßenrand bis Jesus ...**

seine Augen öffnete.

E

seine Ohren öffnete.

U

seine Lähmung heilte.

A

② **Ein Gelähmter wurde auf einer Trage durch ...**

die Tür gebracht.

L

das Dach herabgelassen.

N

das Fenster gehoben.

M

③ **Jesus legte dem taubstummen Mann ...**

die Hand auf die Nase.

O

die Finger in die Ohren und auf die Zunge.

E

den Arm um die Schultern.

T

④ **Der Hirte war sehr froh, als er endlich ...**

seinen Hund entdeckte.

R

seine Herde einfing.

H

sein Schaf wiederfand.

T

⑤ **Jesus lehrte am Sabbat in der Synagoge. Da sah er ...**

eine gekrümmte Frau.

M

einen Aussätzigen.

B

einen verlorenen Sohn.

K

⑥ **Glücklich nahm der Vater seinen Sohn wieder auf. Der Bruder ...**

freute sich unheimlich.

P

ärgerte sich.

N

ging in ein fernes Land.

C

⑦ **Der überfallene Mann wurde liegengelassen von ...**

zwei Pharisäern.

S

einem Levit und einem Priester.

T

drei Soldaten.

I

Die Wunder und Gleichnisse Jesu findest du im

N _ _ U E _ _ T _ _ S _ _ A _ _ E _ _ _ .



Name _____

Datum _____

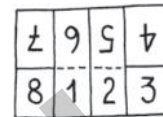
Jesus Christus – Minibuch (1)

Jesus Christus ist vor mehr als 2.000 Jahren geboren. Er wollte das Judentum verändern. Jesus erzählte den Menschen sehr viel Neues von Gott. Viele Juden und auch Menschen anderer Religionen glaubten Jesus. So entstand das Christentum. Sein Leben und sein Handeln bis zu seiner Auferstehung bilden den Mittelpunkt des Christentums.

Bastle ein Minibuch über das Leben von Jesus Christus.

So funktioniert's:

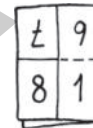
- ① Schneide die Vorlage für das Jesus-Minibuch an den äußeren schwarzen Linien aus. Nimm dann die Vorlage und lege sie vor dir auf den Tisch.



- ② Falte das Blatt einmal längs. Klappe das Blatt anschließend wieder auf.



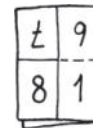
- ③ Falte das Blatt einmal quer.




- ④ Falte nun die Kanten zur Mittellinie, sodass ein „Zick-zack-Dach“ entsteht. Falte das Blatt anschließend wieder auf.



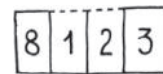
- ⑤ Falte das Blatt wieder quer an der senkrechten Linie.




- ⑥ Schneide das Blatt nun an der gestrichelten Linie mit einer Schere ein und falte es wieder auf.



- ⑦ Falte das Blatt wieder längs.



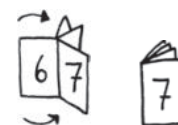
- ⑧ Falte das Blatt nun zu einem Stern. Stelle es dazu mit der gefalteten Kante nach oben auf und halte es an beiden Enden fest.



- ⑨ Schiebe das Blatt von beiden Seiten zusammen.



- ⑩ Falte das Blatt nun zu einem kleinen Buch. Die Nummern helfen dir, zu prüfen, ob deine Seiten in der richtigen Reihenfolge angeordnet sind.



- ⑪ Achte darauf, dass die Titelseite vorne ist.



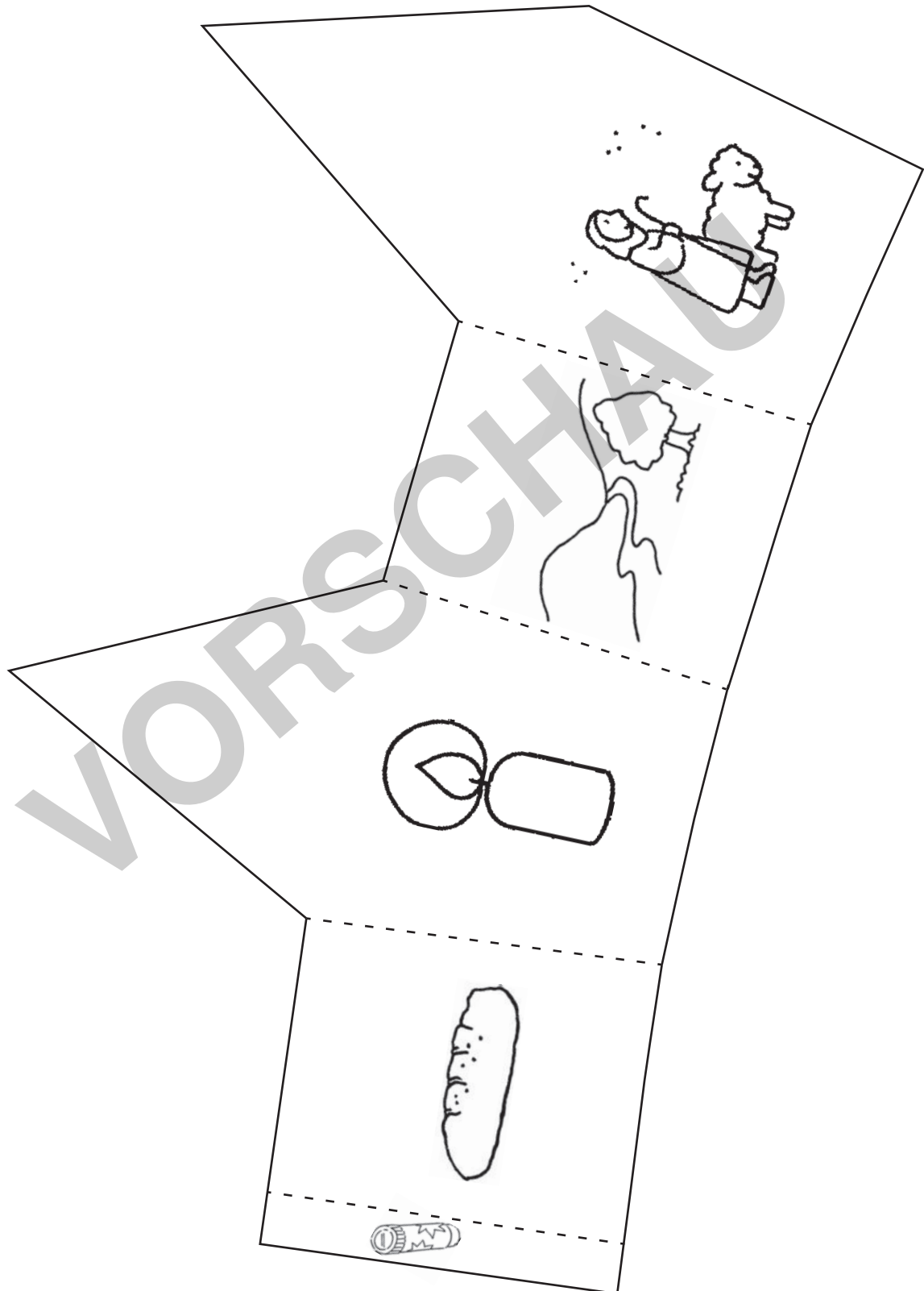


Name _____

Datum _____

Ich-bin-Worte Jesu (2)

Male die Bilder aus und bastele eine Tischlaterne. Schneide dazu die Vorlage an den schwarzen Linien aus. Falte sie anschließend an den gestrichelten Linien und klebe sie zusammen. Nun kannst du eine kleine LED-Kerze in die Mitte stellen.





Name _____

Datum _____

Das Vaterunser – Puzzle

Das Vaterunser ist das bekannteste Gebet der Christen. Viele Christen nennen es auch „Das Gebet des Herrn“.

Das Vaterunser verbindet Christen auf der ganzen Welt miteinander. Das Gebet wurde in viele Sprachen übersetzt. Es wird in jedem Gottesdienst gebetet.

In der Bergpredigt im Neuen Testament steht, dass Jesus das Vaterunser mit seinen Jüngern gesprochen hat. Er hat ihnen damit das Beten beigebracht.

Setze das Vaterunser-Puzzle zusammen und klebe es auf ein Extrablatt.

Vergleiche mit deinem Nachbarn.



und die Herrlichkeit
in Ewigkeit.

Denn dein ist das Reich
und die Kraft



geheiligt werde dein Name.

Dein Wille
geschehe,

Dein Reich komme.

Vater unser im Himmel,

wie im Himmel,
so auf Erden.

wie auch wir vergeben
unsern Schuldigern.

Unser tägliches Brot
gib uns heute.

Amen.

sondern erlöse uns von
dem Bösen.

Und führe uns nicht
in Versuchung,

Und vergib uns
unsere Schuld,