Gründung Roms

Nach einer Sage wurde Rom im Jahr 753 v. Chr. von Romulus und Remus gegründet. Sie waren der Sage nach die beiden Kinder eines Gottes, die ausgesetzt und von einer Wölfin aufgezogen wurden.

1. Bastle die Sternenblume mit fünf Zacken.

Du brauchst:

Vorlage „Sternenblume mit fünf Zacken"

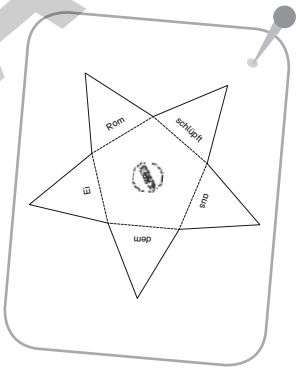

So geht's:

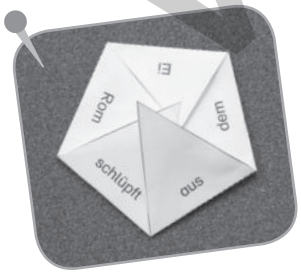

1. Stern ausschneiden ———.
2. Vorlage umdrehen.
3. Zacken zur Mitte hin falten --------.
4. Stern mit der Klebefläche auf das Lapbook kleben.

2. Mit diesem bekannten Spruch kannst du dir merken, wann Rom gegründet wurde.

753 – Rom schlüpft aus dem Ei.

Schreibe die Jahreszahl in die Mitte der Blume.

VORSCHAU

nda Einstein: Geschichte-Lapbooks für den Sachtunterricht
Auer Verlag

netzwerk lernen
zur Vollversion

Vorlage „Sternenblume mit fünf Zacken"

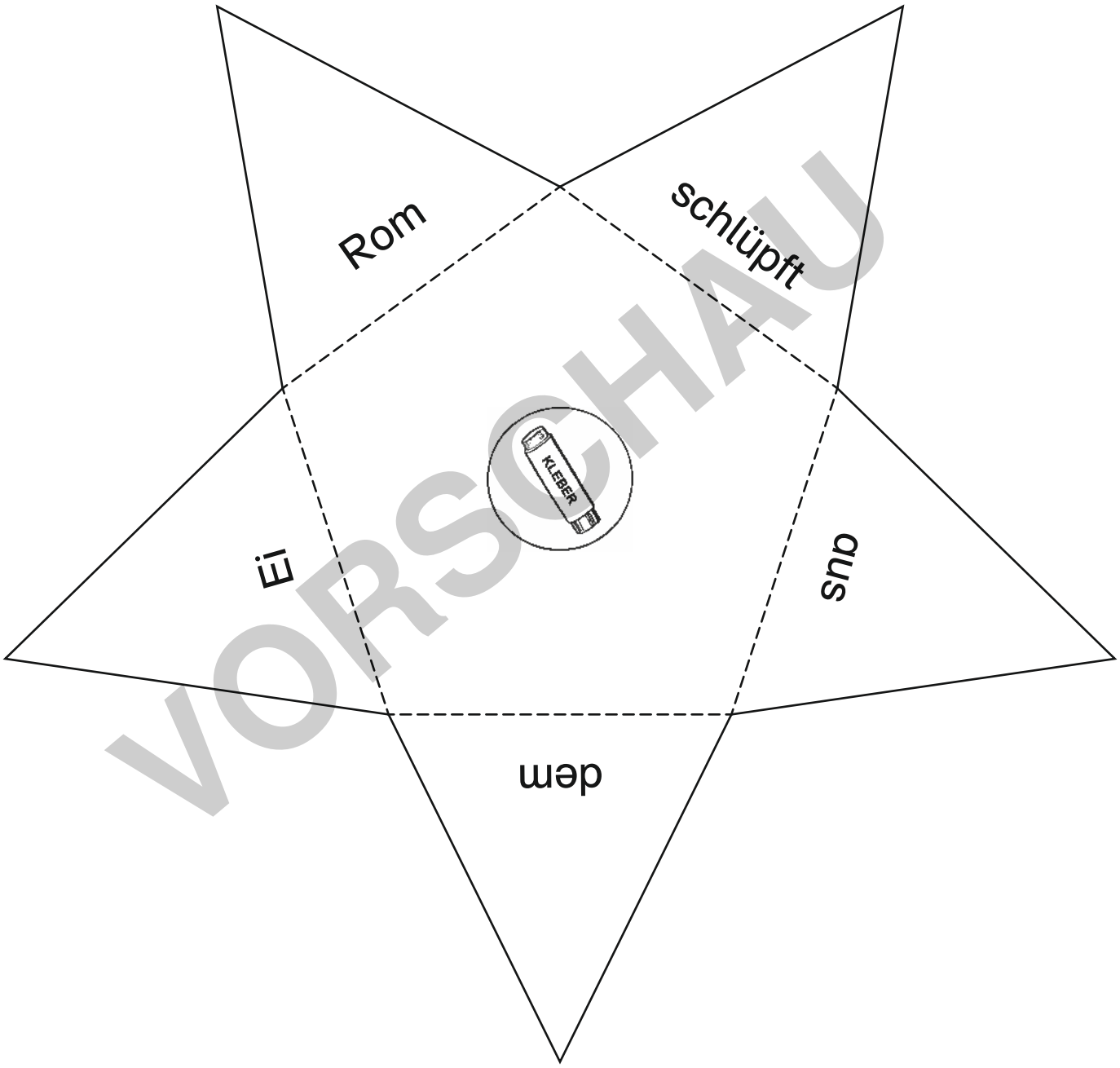

VORSCHAU

nda Einstein: Geschichte-Lapbooks für den Sachtunterricht
Auer Verlag

netzwerk lernen
zur Vollversion

Vorlage „Flip-Flap-Leporello"

Kaiser _____

Lebenszeit	Karriere	Regierungszeit	besondere Leistungen

VORSCHAU

nda Einstein: Geschichte-Lapbooks für den Sachtunterricht
Auer Verlag

netzwerk lernen

zur Vollversion

Vorlage „Register"

Götter

Diana

4. Seite

Amor

2. Seite

Pluto

5. Seite

Jupiter

3. Seite

Neptun

6. Seite

VORSCHAU

nda Einstein: Geschichte-Lapbooks für den Sachtunterricht
Auer Verlag

netzwerk lernen

zur Vollversion

Vorlage „Schmale Tasche mit Einsteckkarten"

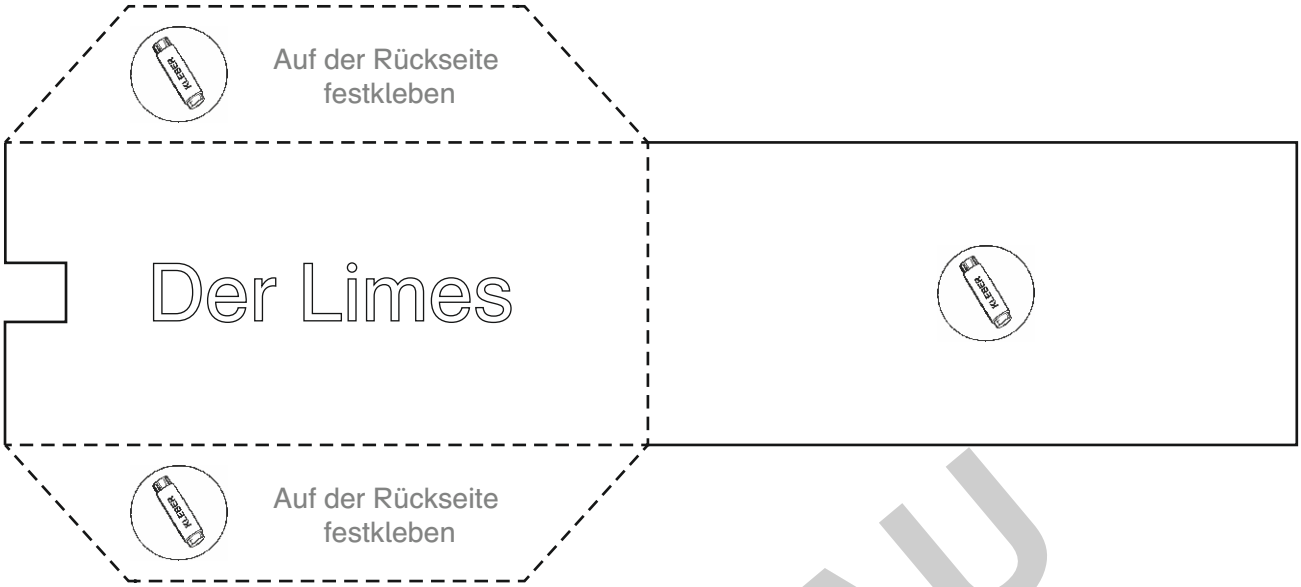

Der Limes war 500 Kilometer lang.	Der Limes bestand aus über 900 Wachtürmen.
Der Limes diente vor allem als Schutz vor Germanen.	Der Limes verlief auch durch das heutige Deutschland.
Der Limes hatte 120 Kastelle. Das waren Lager, in denen Soldaten lebten.	Der Limes ist heute ein Weltkulturerbe.
Mit Posaunenstößen, Spiegeln, Rauch oder Fackeln meldeten sich die Soldaten gegenseitig, wenn Gefahr drohte.	Noch heute kann man Teile des Limes besichtigen.

VORSCHAU

nda Einstein: Geschichte-Lapbooks für den Sachtunterricht
Auer Verlag

netzwerk lernen
zur Vollversion

Vorlage „Einfaches Flip-Flap"

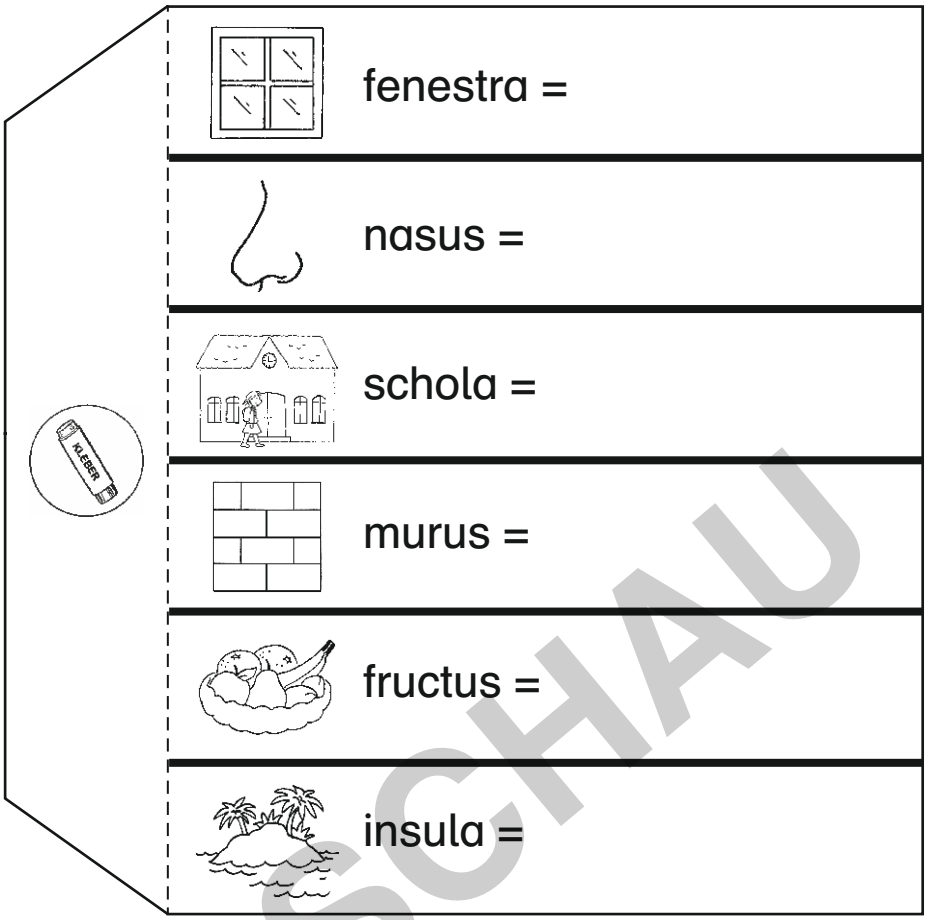

VORSCHAU

nda Einstein: Geschichte-Lapbooks für den Sachtunterricht
Auer Verlag

netzwerk lernen

zur Vollversion

Vorlage „Flügelklappe"

Kleidung

Senator

- ☐ **Tunica**: bis zu den Knien reichendes Woll- oder Leinenhemd
- ☐ **Toga**: weißes, kunstvoll in Falten gelegtes Tuch
- ☐ **Lacerna**: purpurroter Mantel
- ☐ **Calcei**: Schuhe aus Lederstreifen

Patrizierin

- ☐ **Stola**: bodenlanges Kleid, das bis zu den Füßen reichte
- ☐ **Palla**: Umhang über den Schultern und dem Kopf
- ☐ **Calcei**: farbige Sandalen
- ☐ **Schmuck**: Kostbare Armbänder und Ketten

VORSCHAU

nda Einstein: Geschichte-Lapbooks für den Sachtunterricht
Auer Verlag

netzwerk lernen
zur Vollversion