

Inhaltsverzeichnis

Vorwort	5
Diktat- und Abschreibübungen	6
Arbeitsblätter	10
Groß- und Kleinschreibung	
Nomen	10
Verben	12
Adjektive	14
Laut-Buchstaben-Zuordnung	
Wörter mit Selbstlauten und Umlauten	16
Wörter mit Dehnungs- <i>h</i>	18
Wörter mit <i>aa, ee, oo</i>	20
Wörter mit <i>au</i> und <i>äu</i>	22
Wörter mit <i>ie</i>	24
Wörter mit <i>s, ß</i> und <i>ss</i>	26
Wörter mit <i>st</i> und <i>sp</i>	28
Wörter mit doppelten Mitlauten	30
Wörter mit <i>ck</i>	32
Wörter mit <i>tz</i>	34
Wörter mit <i>ch</i>	36
Wörter mit <i>d</i> und <i>g</i> am Wortende	38
Wörter mit <i>f, pf</i> und <i>v</i>	40
Wörter mit <i>sch</i>	42
Wörter mit <i>b</i>	44



Dosendiktat

Schneide vier Sätze aus. Lege sie geordnet vor dich auf den Tisch. Lies den ersten Streifen. Schreibe das Gelesene auf und stecke den Zettel in die Dose. Wenn du so alle Sätze geschrieben hast, vergleichst du das Geschriebene mit dem Diktattext.



Computertext

Schreibe den Text auf dem Computer. Suche dir die Schriftart, Schriftgröße und Schriftform aus, die dir gefallen. Anschließend vergleichst du mit dem Diktattext und druckst das Blatt aus. Dann male ein Bild zu dem Text.



Laufdiktat

Dazu legst du den Text auf die Fensterbank oder in das Nachbarzimmer. Dann liest du einen Satz, merkst ihn dir und läufst zurück zu deinem Heft. Jetzt schreibst du den Satz auf. Dann läufst du wieder zur Fensterbank und merkst dir den nächsten Satz. Das machst du so lange, bis du alle Sätze geschrieben hast. Anschließend vergleichst du mit dem Diktattext und berichtigst die Fehler.



Gespensterdiktat

Lege dazu den Text auf die Fensterbank. Lies einen Satz oder einen Satzteil. Dann flattere wie ein Gespenst zu deinem Heft und schreibe ihn auf. So machst du es auch mit den anderen Sätzen. Anschließend vergleichst du deine Sätze mit dem Text in der Lösung. Lies dabei von hinten nach vorne.




Hüpfdiktat

Lege dazu das Heft auf die Fensterbank und lies einen Satz oder einen Satzteil. Dann hüpfst du zurück zu deinem Heft und schreibst ihn auf. So machst du es auch mit den anderen Sätzen. Anschließend vergleichst du mit dem Diktattext und berichtigst die Fehler.

Der Wettlauf

Toni und Moni klettern um die Wette.
Toni steigt höher und höher.
Da rutscht Moni ab. Sie fällt. Toni sieht es.
Schnell klettert er zurück und hilft ihr.

(28 Wörter)



TIPP

Verben sagen uns, was jemand tut. Sie werden kleingeschrieben.

1. In der Pause machen Toni und Moni einen Wettlauf. Kreise alle Verben rot ein.

2. Schau, was die Kinder alles tun.
Aber vier dieser Wörter gibt es gar nicht. Streiche sie durch.

- lachen krincken zanken scheiwen
- sitzen hüpfen elsen wumpen
- mitzen klettern spielen



3. Bilde Sätze mit den Verben aus Aufgabe 2. Schreibe so:

Tim und Lill lachen.

Ich lache auch.

_____	_____
_____	_____
_____	_____
_____	_____

4. Schreibe den Text auf dem Computer. Wähle eine Schrift, die dir besonders gut gefällt. Dann drucke den Text aus und male ein Bild dazu.



5. Was tun die Kinder? Ergänze die passenden Verben.

trinkt – weint – springen – klettert – lesen

1) Dina und Mona _____ eine lustige Geschichte.

2) Toni _____ Apfelsaft.

3) Anne _____ auf einen Baum.

4) Frank und Klara _____ über einen Stein.

5) Laura _____ dicke Tränen.



6. Was tust du am liebsten in der Pause?

Ich _____.

7. Ein kleiner Kobold hat Verben zerschnitten. Setze sie richtig zusammen.

trin	rech	schrei	tern	hen	teln
la	klet	wei	ben	nen	nen
bas	ge		chen	ken	



trinken, _____

8. Schreibe vier Verben aus Aufgabe 7 hier so auf.

ich trinke

du trinkst



5. Schreibe so:

ich tausche

du tauschst

sie tauscht



ich mische _____

ich nasche _____

ich wasche _____

ich wische _____

ich dusche _____

6. Bilde Verben mit *schm* und *schn*.

-cken

-den

-ken

-ren

-tern

-zen

schmü _____


schnei _____

schnat _____

schmer _____

schnur _____

schmin _____



7. Ordne die Wörter aus Aufgabe 6. Sprich die Wörter dabei halblaut und deutlich vor dich hin.

schm: _____

schn: _____

8. Setze das passende Verb aus Aufgabe 7 hier ein.

1) Jans gebrochene Finger _____.

2) Morgen _____ wir den Tannenbaum.

3) Wir _____ Bilder aus der Zeitung aus.

4) Auf unserem Gartenfest _____ wir uns.

5) Unsere Kätzchen _____ oft.


6) Omas Gänse _____ laut.



Alle sind beschäftigt

Berts Bruder bringt einen Korb mit Erdbeeren.
 Der Bäcker Bertram backt Graubrot.
 Boris kauft Brezel und Brote.
 Beat baut eine Bühne aus braunen Brettern.
 Bella braucht eine neue Brille.
 Birgit bügelt bunte Blusen.

(33 Wörter)



TIPP

Wörter mit *b* kannst du schnell verwechseln mit *p*. Am Wortanfang hilft dir deutliches Sprechen. Aber am Wortende klingen *b* und *p* oft gleich. Beim *p* spürst du jedoch deutlich die Luft, die aus deinem Mund strömt. Halt einmal die Hand vor den Mund. Dann merkst du es.

1. Markiere im Text alle Wörter mit **B** rot und mit **b** gelb.

2. Schreibe vier Sätze des Textes als Dosendiktat.



3. Schreibe die Wörter in die richtige Spalte.

Berg, baden, Buch, binden, Ball, Burg, backen, Bahn, bellen, bitten

Nomen	Verben



Nomen

Name:

Datum:

Hanne hat hier fünf Nomen nicht großgeschrieben. Unterstreiche die falsch geschriebenen Wörter, mache einen Strich an den Rand und schreibe die Nomen richtig daneben.

Aufräumtag

Julian räumt auf. Den Computer bringt er zum Tisch und die Gitarre in die Ecke. Die bälle legt er in die Kiste. Schnell stellt er die tulpen in die Vase und das Buch in das regal. Zum schluss hängt er die Jacke an den haken. Müde legt er sich ins Bett.

| Bälle

(51 Wörter)

Verben

Name:

Datum:

Nina hat viermal die Verben nicht immer erkannt. Sie hat sie großgeschrieben, weil sie diese für Nomen gehalten hat. Unterstreiche die falsch geschriebenen Wörter, mache einen Strich an den Rand und schreibe die Verben richtig daneben.

Wettrennen

Toni und Lilo rennen um die Wette.
Toni Läuft schneller. Das Ziel ist schon ganz nah.
Da merkt er, dass Lilo Stolpert und Stürzt.
Schnell läuft er zurück und Hilft ihr.
Das ist fair* von ihm.

| läuft

(36 Wörter)

(*vorgeben)

Die Jahreszeiten

Name: _____

Datum: _____

Philipp hat zwei Jahreszeiten falsch geschrieben und zwei Nomen kleingeschrieben. Unterstreiche die falsch geschriebenen Wörter, mache einen Strich an den Rand und schreibe die Wörter richtig daneben.

Der Jahreslauf

Im Winter gibt es Schnee und eis. Das macht Spaß. | Eis

Im Frühling wird es wärmer und heller. Im Sommer ist es warm und wir können oft draußen spielen.

Im Herbst gibt es viele leckere Früchte. Es wird gepflückt und gesammelt. Wir genießen die letzten warmen Tage im Jahr.

(48 Wörter)

Viele Tiere

Name: _____

Datum: _____

Martin hat vier Wörter falsch geschrieben. Unterstreiche diese, mache einen Strich an den Rand und schreibe die Wörter richtig daneben. Am besten liest du von hinten nach vorne.

Vier Freunde

Julia streichelt ihren Hunt Moritz. Moritz ist ein Mops. | Hund

Er ist klein und neugierig. Moritz hat eine Freundin.

Das ist Toms schwarze Kaze Maxi. Moritz und Maxi spielen oft. Dann jagen sie durch das ganze Haus.

Das sieht lustig aus!

(40 Wörter)