



Mozart-Steckbrief

Wolfgang Amadeus Mozart gilt als der bedeutendste Komponist, der jemals gelebt hat.
 Wo ist er geboren? Wann hat er gelebt?
 Wer gehörte zu seiner Familie?
 Wann ist er gestorben?



1. Bastle das Klappbuch Mozart.



Du brauchst:

Vorlage „Klappbuch Mozart“



So geht's:



1. Mozartvorlage ausschneiden.
2. Vorlage nach hinten falten.
3. Mozart mit der Rückseite auf das Lapbook kleben.



2. Verfasse einen Steckbrief zu Mozart.

Verwende folgende Elemente: Name – geboren am/in – gestorben am/in –
 Familie – Ehefrau – berühmte Werke
 Du kannst auch noch andere Elemente verwenden.



Mozarts Familie

Mozarts Familie ist ein wichtiger Teil seines Lebens: Sein Vater fördert früh sein Talent, seine Schwester ist seine wichtigste Vertraute. Und Mozarts Mutter begleitet ihn anfangs auch auf all den Reisen.

Als Erwachsener heiratet er Constanze Weber.



1. Bastle die Minigemälde.




Du brauchst:

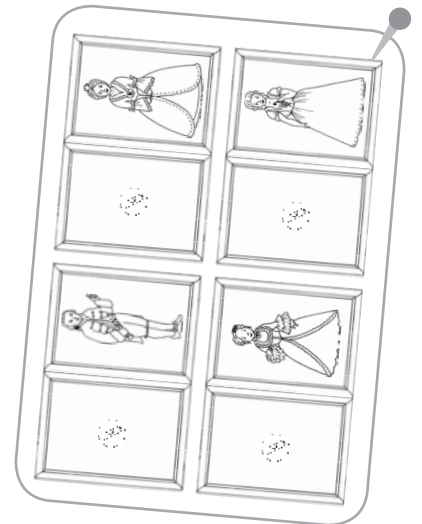
Vorlage „Minigemälde“



So geht's:



1. Minigemälde ausschneiden.
2. Minigemälde nach hinten falten -----.
3. Minigemälde auf das Lapbook kleben.



2. Schau dir die Gemälde an.

Schreibe in die Innenseite, wer aus Mozarts Familie auf dem Gemälde zu sehen ist (Verwandtschaftsgrad und Name).

Denk daran, auch die Lebensdaten dazuschreiben.



Die kleine Nachtmusik

Eines der bekanntesten Musikstücke von Mozart ist „Die kleine Nachtmusik“.



1. Bastle den Halbmondfächer.



Du brauchst:

Vorlage „Halbmondfächer“



So geht's:




1. Halbmonde ausschneiden ———.

2. Halbmonde aufeinanderlegen.

3. Loch mit Bleistift durch alle Vorlagen stechen ○.

4. Halbmonde mit Musterklammer zusammenheften.

5. Hintersten Halbmond auf das Lapbook kleben.



2. Was weißt du über Mozarts „Kleine Nachtmusik“?

- Wann wurde sie geschrieben?
- Woher kommt der Name?
- Welche Instrumente spielen mit?
- Wie gefällt dir das Stück?

Schreibe in die Halbmondfächer.