

Inhaltsverzeichnis

Einführung	4
① Einfache Logicals in Tabellenform	
Häuser	7
Laterne, Laterne	9
Geburtstag	11
Monster	13
Piraten	15
Im Regal	17
② Situationsbild-Logicals	
Am Strand	19
Im Garten	21
Im Klassenzimmer	23
Im Schwimmbad	25
Auf dem Spielplatz	27
Auf der Straße	29
③ Reihenfolge-Logicals	
Tierparade	31
Wettrennen	33
Im Stau	35
Musikparade	37
Im Bus	39
Wer sitzt neben wem?	41
④ 9er-Feld-Logicals	
Im Kleiderschrank	43
Im Spielzeugregal	46
Im Kühlschrank	49
Auf dem Bauernhof	52
In der Luft	55
Die Fotowand der Klasse 3B	58
⑤ Logicals zu gleichen Bildern	
Wer hat welches Bild gemalt?	61
Wer schläft wo?	63
Wer wohnt wo?	65
Wer trägt welche Kleidung?	67
Wer isst welches Eis?	69
Wer fährt mit welchem Bus?	71
Lösungen	73






Lies die Wörter in der Tabelle.



Male die Bilder entsprechend an.



Dach	rot	schwarz	blau
Fenster	braun	rot	weiß
Tür	grün	gelb	rot
Bank	gelb	grün	braun








Lies die Sätze in der Tabelle.



Male die Bilder entsprechend an.

		
Das Dach ist rot.	Das Dach ist schwarz.	Das Dach ist blau.
Die Fenster sind braun.	Die Fenster sind rot.	Die Fenster sind weiß.
Die Tür ist grün.	Die Tür ist gelb.	Die Tür ist rot.
Die Bank ist gelb.	Die Bank ist grün.	Die Bank ist braun.






Lies die Sätze aufmerksam durch.



Male das Bild entsprechend an.



Das Handtuch ist gelb.

Der Strandkorb ist braun.

Der Eimer ist rot.

Die Fahne auf der Sandburg ist grün.


Der Ball ist nicht blau. Er ist lila.



Lies den Text aufmerksam durch.



Male das Bild entsprechend an.



Heute ist ein schöner warmer Sommertag.

Die Mutter sitzt im Strandkorb und liest in einem roten Buch.

Das Handtuch ist gelb und hat drei grüne Streifen.

Der Junge schaufelt Sand in den roten Eimer.

Der Strandkorb ist braun.

Der Wasserball ist nicht rot wie der Eimer. Der Wasserball ist lila.

Alle Muscheln am Strand haben die gleiche Farbe. Sie sind braun.



Lies die Sätze aufmerksam durch.



Schneide die Bilder unten aus.



Klebe die Bilder an die richtige Stelle.



Die Jungen der Klasse 2A machen ein Wettrennen.


Lukas läuft vorne.

Ganz hinten läuft nicht Basti.

Mehmet ist direkt hinter Lukas.

Vor Jonas läuft Basti.

Jonas ist der Letzte.





Lies den Text aufmerksam durch.



Schneide die Bilder aus.



Klebe die Bilder an die richtige Stelle.

--	--	--	--	--

Heute ist großes Sportfest.

Die Jungen der Klasse 2A machen ein Wettrennen.

Mehmet ist der Schnellste. Er läuft ganz vorne.


Basti ist an vorletzter Stelle.

Ganz hinten läuft nicht Lukas und auch nicht Florian.

Florian ist direkt hinter Mehmet.

Vor Basti rennt Lukas so schnell er kann.

Ein Junge kommt leider als Letzter durch das Ziel. Wie heißt er?



Wer hat welches Bild gemalt?




Lies die Sätze aufmerksam durch.



Male die Bilder entsprechend an.



Schreibe die Namen darunter.



Max Bild hängt nicht in der Mitte.

Milans Bild hängt nicht neben Max Bild.

Max Bild hängt auf der linken Seite.

Milan hat einen Dino gemalt.

Max hat die Sonne orange angemalt.

Daniel hat ein rotes Auto gemalt.

Milans Bild hängt auf der rechten Seite.

Milan hat sein Bild grün angemalt.