Download

Alina Krygiel

Kleine Schreibübungen – My family

Einfache Arbeitsblätter für den Englischunterricht

VORSCHAU

Downloadauszug aus dem Originaltitel:

netzwerk lernen
Auer

zur Vollversion

Liebe Lehrer*innen,

die vorliegenden Übungen für den Englischunterricht dienen dem Schreibtraining auf Wort-, Satz- und kleiner Textebene. Diese sind so konzipiert, dass sie gut in den Klassenstufen 3 und 4 eingesetzt werden können. Das Schreibtraining auf Wortebene kann aber sicherlich auch in einigen 2. Klassen genutzt werden.

Die Aufgabenformate sind so gewählt, dass sie den Anforderungen der Lehrpläne gerecht werden und den Kindern den Spaß am Fremdsprachenerwerb vermitteln.
Alle Formate und Aufgaben habe ich in meinem eigenen Unterricht erprobt, überarbeitet und entsprechend der Kinderbedürfnisse optimiert. Die Themenwahl spiegelt die tägliche Erfahrungswelt der Kinder und des Unterrichts wider und soll durch die zahlreichen Motive und Illustrationen die Motivation zum Schreibenlernen in der Fremdsprache wecken bzw. steigern. Die Schreibfähigkeit Ihrer Kinder wird durch die vielen Wiederholungen stetig gesteigert, während sie auf spielerische Art und Weise ihre Kenntnisse in der Zielsprache vertiefen.

Die Übungen sind strukturiert und wiederkehrend gestaltet, um das Selbstvertrauen der Kinder in die eigenen Fähigkeiten im Umgang mit der Fremdsprache zu steigern.
Die Arbeitsanweisungen sind prägnant gehalten und können gut im Unterricht eingeführt werden. Außerdem wird das Vorgehen durch die Beispiele auch nonverbal veranschaulicht. Dies trägt dazu bei, dass die Kinder keine Angst vor der Schreibarbeit in der Fremdsprache haben und sich direkt auf die Bearbeitung einlassen können.

Das Material kann im Regel- und Förderunterricht eingesetzt werden. Ich selbst bin ebenfalls DaF-Lehrkraft und habe diese Arbeitsblätter auf Wort- und kleiner Satzebene auch für den Englischunterricht mit meiner DaF-Klasse verwendet. Unterstützt durch das visuelle Training mit Wort-Bild-Karten und Memo-Spielen, konnten meine Kinder einen fundierten Wortschatz aufbauen.

Die Lösungen sind so gestaltet, dass sie Ihnen die Arbeit zur Durchsicht erleichtern. Sie können aber auch kopiert und von den Kindern zur Selbstkontrolle genutzt werden.

Ich wünsche Ihnen und Ihren Schulkindern viel Freude und Erfolg mit den vorliegenden Materialien.

Alina Krygiel

VORSCHAU

label (beschriften)	circle (einkreisen)	match (verbinden)
fill in (Lücken füllen)	read (lesen)	spell (buchstabieren)
write (schreiben)	draw (malen)	colour (anmalen)

na Krygiel: Kleine Schreibübungen im Englischunterricht Klasse 3/4
Auer Verlag

netzwerk lernen
zur Vollversion

My Family

Name: Datum:

Label the pictures.



solutions: mother • father • brother • sister • baby • aunt • uncle • grandma • grandpa • cousin

VORSCHAU

na Krygiel: Kleine Schreibübungen im Englischunterricht Klasse 3/4
Auer Verlag

netzwerk lernen
zur Vollversion

Name: _____ Datum: _____

Fill in the blanks.

These are my _____ .



These are my _____ .



This is my _____ .

This is my _____ .

This is my _____ .



These are my _____ , my _____ and my _____ .

solutions: parents • aunt • uncle • sister • big brother • baby sister • cousin • grandparents

VORSCHAU

na Krygiel: Kleine Schreibübungen im Englischunterricht Klasse 3/4
Auer Verlag

netzwerk lernen
zur Vollversion

My Family

Name: _____ Datum: _____

1. Write the words again.

mother
_____

father
_____

grandma
_____

aunt
_____

baby
_____

grandpa
_____

uncle
_____

brother
_____

sister
_____

cousin
_____

2. Fill in the missing letters.

m __ __ h __ r

au __ __

fa __ __ e __

un __ __ e

b __ b __

s __ s __ __ __

gr __ __ dp __

c __ __ s __ n

br __ __ __ e __

gr __ __ dm __

solutions: baby • brother • uncle • cousin • grandma • grandpa • sister • mother • father • aunt

VORSCHAU

na Krygiel: Kleine Schreibübungen im Englischunterricht Klasse 3/4
Auer Verlag

netzwerk lernen
zur Vollversion

My Family

Name: _____ Datum: _____

1. Fill in the blanks about your family.

My name is _____ and this is my family.

My parents' names are _____ and _____ .

I have _____ brother(s) and _____ sister(s).

I love my family very much. We have a lot of fun.

I have _____ grandparent(s).

We have _____ family pet.

helping words: no • one • two • three • four • five • six • seven • eight • nine • ten

2. Draw and colour your family.



VORSCHAU

na Krygiel: Kleine Schreibübungen im Englischunterricht Klasse 3/4
Auer Verlag

netzwerk lernen
zur Vollversion

Name: _____ Datum: _____

1. Colour the clothes and fill in the blanks.

This is my mum. She is really cool.

She is wearing her new clothes.

Her T-shirt is _____ .

Her skirt is _____ and _____ .

Her shoes are _____ .

She has _____ hair.

helping words: red • orange • yellow • green • blue • purple • pink • brown • black • white • grey • colourful • blonde

2. Write the text again.

_____

_____

_____

_____

_____

_____

_____

_____

_____

VORSCHAU

na Krygiel: Kleine Schreibübungen im Englischunterricht Klasse 3/4
Auer Verlag

netzwerk lernen

zur Vollversion

My Family

Name: _____ Datum: _____

Look at the pictures and write .

This is a picture of _____

_____

_____

_____ .





This is _____

_____

_____

_____ .

This is _____

_____

_____

_____ .





This is _____

_____

_____

_____ .

helping words: mother • father • brother • sister • baby • aunt • uncle • cousin • grandma • grandpa • cat • dog • family • parents • grandparents

VORSCHAU

na Krygiel: Kleine Schreibübungen im Englischunterricht Klasse 3/4
Auer Verlag

netzwerk lernen
zur Vollversion

My Family – Lösungen

My Family

Name: Datum:

Label the pictures.



solutions: mother • father • brother • sister • baby • aunt • uncle • grandma • grandpa • cousin

Alina Krygiel: Kleine Schreibübungen im Englischunterricht Klasse 3/4
© Auer Verlag

My Family

Name: Datum:

Fill in the blanks.

These are my *parents*.

These are my *grandparents*.



This is my *sister*.

This is my *baby sister*.

This is my *big brother*.

These are my *aunt*, my *cousin* and my *uncle*.

solutions: parents • aunt • uncle • sister • big brother • baby sister • cousin • grandparents

Alina Krygiel: Kleine Leseübungen im Englischunterricht Klasse 3/4
© Auer Verlag

My Family

Name: Datum:

1. Write the words again.

mother
mother

father
father

grandma
grandma

aunt
aunt

baby
baby

grandpa
grandpa

uncle
uncle

brother
brother

sister
sister

cousin
cousin

2. Fill in the missing letters.

m o t h e r | au n t | fa t h e r
un c l e | b a b y
s i s t e r | gr a n dp a | c o u s i n
br o t h e r | gr a n dm a

solutions: baby • brother • uncle • cousin • grandma • grandpa • sister • mother • father • aunt

Alina Krygiel: Kleine Schreibübungen im Englischunterricht Klasse 3/4
© Auer Verlag

My Family

Name: Datum:

1. Fill in the blanks about your family. *individuelle Lösungen*

My name is _____ and this is my family.

My parents' names are _____ and _____ .

I have _____ brother(s) and _____ sister(s).

I love my family very much. We have a lot of fun.

I have _____ grandparent(s).

We have _____ family pet.

helping words: no • one • two • three • four • five • six • seven • eight • nine • ten

2. Draw and colour your family.



Alina Krygiel: Kleine Leseübungen im Englischunterricht Klasse 3/4
© Auer Verlag

VORSCHAU

Alina Krygiel: Kleine Schreibübungen im Englischunterricht Klasse 3/4
© Auer Verlag

netzwerk lernen

zur Vollversion

My Family – Lösungen

My Family

Name: _____ Datum: _____

1. Colour the clothes and fill in the blanks.

This is my mum. She is really cool. *individuelle Lösungen*

She is wearing her new clothes.

Her T-shirt is _____ .

Her skirt is _____ and _____ .

Her shoes are _____ .

She has _____ hair.

helping words: red • orange • yellow • green • blue • purple • pink • brown • black • white • grey • colourful • blonde

2. Write the text again.

individuelle Lösungen

Alina Krygiel: Kleine Schreibübungen im Englischunterricht Klasse 3/4
© Auer Verlag

My Family

Name: _____ Datum: _____

Look at the pictures and write .

This is a picture of *a mother, a father and a baby*

(This is a picture of a family)





This is *a picture of a grandma and a grandpa*

(This is a picture of the grandparents)

This is *a picture of a father, a mother, a sister, a brother, a baby and a dog*



This is *a picture of a mother, a father, a grandpa, a grandma, a brother, a sister, a baby and a cat*

helping words: mother • father • brother • sister • baby • aunt • uncle • cousin • grandma • grandpa • cat • dog • family • parents • grandparents

Alina Krygiel: Kleine Leseübungen im Englischunterricht Klasse 3/4
© Auer Verlag

VORSCHAU

na Krygiel: Kleine Schreibübungen im Englischunterricht Klasse 3/4
Auer Verlag

netzwerk lernen
zur Vollversion

Auer

Immer besser unterrichten

Dieser Download ist ein Auszug aus dem Originaltitel

Kleine Schreibübungen im Englischunterricht 3/4

Hat Ihnen dieser Download gefallen? Dann teilen Sie anderen Kunden Ihre Erfahrungen mit und geben Sie Ihre Bewertung direkt bei dem Produkt ab unter: www.auer-verlag.de/go/dl8347

Weitere Downloads, E-Books und Print-Titel des umfangreichen Auer-Verlagsprogramms finden Sie unter www.auer-verlag.de oder www.lehrerwelt.de

VORSCHAU

Wir haben uns für die Schreibweise mit dem Sternchen entschieden, damit sich Frauen, Männer und alle Menschen, die sich anders bezeichnen, gleichermaßen angesprochen fühlen. Aus Gründen der besseren Lesbarkeit für die Schüler*innen verwenden wir in den Kopiervorlagen das generische Maskulinum.

In diesem Werk sind nach dem MarkenG geschützte Marken und sonstige Kennzeichen für eine bessere Lesbarkeit nicht besonders kenntlich gemacht. Es kann also aus dem Fehlen eines entsprechenden Hinweises nicht geschlossen werden, dass es sich um einen freien Warennamen handelt.

© 2020 Auer Verlag, Augsburg
AAP Lehrerwelt GmbH
Alle Rechte vorbehalten.

Das Werk als Ganzes sowie in seinen Teilen unterliegt dem deutschen Urheberrecht. Der*die Erwerber*in des Werks ist berechtigt, das Werk als Ganzes oder in seinen Teilen für den eigenen Gebrauch und den Einsatz im Unterricht zu nutzen. Die Nutzung ist nur für den genannten Zweck gestattet, nicht jedoch für einen weiteren kommerziellen Gebrauch, für die Weiterleitung an Dritte oder für die Veröffentlichung im Internet oder in Intranets. Eine über den genannten Zweck hinausgehende Nutzung bedarf in jedem Fall der vorherigen schriftlichen Zustimmung des Verlags.

Sind Internetadressen in diesem Werk angegeben, wurden diese vom Verlag sorgfältig geprüft. Da wir auf die externen Seiten weder inhaltliche noch gestalterische Einflussmöglichkeiten haben, können wir nicht garantieren, dass die Inhalte zu einem späteren Zeitpunkt noch dieselben sind wie zum Zeitpunkt der Drucklegung. Der Auer Verlag übernimmt deshalb keine Gewähr für die Aktualität und den Inhalt dieser Internetseiten oder solcher, die mit ihnen verlinkt sind, und schließt jegliche Haftung aus.

Autorin: Alina Krygiel
Covergestaltung und -illustration: julaila-design – Julia Niedermeier, München
Illustrationen, Coverillustrationen (Bildkarten): Corina Beurenmeister
Satz: tebitron gmbh, Gerlingen
Bestellnummer: 08347DA1

www.auer-verlag.de

netzwerk lernen

zur Vollversion

Das Werk als Ganzes sowie in seinen Teilen unterliegt dem deutschen Urheberrecht. Der Erwerber des Werkes ist berechtigt, das Werk als Ganzes oder in seinen Teilen für den eigenen Gebrauch und den **Einsatz im eigenen Unterricht** zu nutzen. Die Nutzung ist nur für den genannten Zweck gestattet, **nicht jedoch für** einen schulweiten Einsatz und Gebrauch, für die Weiterleitung an Dritte (einschließlich, aber nicht beschränkt auf Kollegen), für die Veröffentlichung im Internet oder in (Schul-)Intranets oder einen weiteren kommerziellen Gebrauch.

Eine über den genannten Zweck hinausgehende Nutzung bedarf in jedem Fall der vorherigen schriftlichen Zustimmung des Verlages.

Verstöße gegen diese Lizenzbedingungen werden strafrechtlich verfolgt.

VORSCHAU

netzwerk lernen

zur Vollversion