

## CHECKLISTE ZUR VORBEREITUNG UND DURCHFÜHRUNG EINES BREAKOUTS




### Benötigte Materialien:

- Schatzkiste (ggf. je Team)
- dreistelliges Zahlenschloss mit verstellbarer Kombination (ggf. je Team)
- ggf. Smartphone / Tablet (je Team)
- ggf. Umschlag für die Hinweiskarten und Rätselblätter (je Team)
- ggf. Taschenrechner (je Team)
- „Belohnung“ für das schnellste Team
- \_\_\_\_\_
- \_\_\_\_\_
- \_\_\_\_\_

### Kopiervorlagen (je Team):

- Einstieg
- Hinweiskarten
- Starträtsel
- Rätsel \_\_\_\_\_
- Rätsel \_\_\_\_\_
- Rätsel \_\_\_\_\_
- Rätsel \_\_\_\_\_
- Rätsel \_\_\_\_\_
- Abschlussrätsel
- Lösung des Einstiegs für die Schatzkiste

## LEITFRAGEN REFLEXIONSRUNDE



### Mögliche Leitfragen:

- ★ Wie habt ihr als Team zusammengearbeitet?
- ★ Wie habt ihr die Aufgaben in eurem Team aufgeteilt?
- ★ Warum seid ihr beim Breakout (nicht) erfolgreich gewesen?
- ★ Wie sieht gute Teamarbeit aus?
- ★ Was habe ich über mich und mein Team beim Breakout gelernt?
- ★ Was würde ich beim nächsten Breakout wieder genauso machen, was würde ich anders machen?
- ★ Welche Aufgabe(n) war(en) für mich besonders leicht, welche war(en) besonders schwer? Begründe.
- ★ Was habe ich inhaltlich gelernt? Fasse den Inhalt in wenigen Sätzen zusammen.
- ★ Welche Erfahrungen aus dem Breakout könnt ihr auch auf andere Situationen übertragen?

Lösung	Bild	Politische Aufgabe	Zahl bei der politischen Aufgabe
	1	Landesverteidigung (27)	
	2	Spielplatzbau (41)	
	3	Währungspolitik (99)	99
	4	Zollunion (13)	13
	5	Schwimmbadbetrieb (20)	
	6	Außenhandelspolitik (23)	23
	7	Feuerwehr (37)	
	8	Landwirtschaft (40)	40
	9	Bildung (30)	
	21	addiert mit	175
=	<b>Code</b>	<b>196</b>	

## EUROPÄISCHE UNION: CODE 196

Kurzbeschreibung	<p>Die Schüler*innen setzen sich mit den Prinzipien der EU auseinander, indem sie die Säulen einer Grafik füllen, in der die nicht ganz einfachen Fachtermini vorgegeben sind. Die Lösung verweist auf eine gewichtige Abmachung, das Schengener Abkommen. Die Rechnung ergibt den Code des nächsten Rätsels.</p> <p><b>Digitale Alternative</b> Über den QR-Code ist eine vereinfachte Version dieses Rätsels abrufbar: Die Schüler*innen erhalten pro Prinzip jeweils zwei mögliche Erklärungen. Sie wählen jeweils die Variante aus, die das Prinzip richtig beschreibt und erhalten so den nächsten Code.</p>
benötigte Materialien	<ul style="list-style-type: none"> <li>★ Rätsel Code 196</li> <li>★ Hinweiskarte 1</li> <li>★ evtl. Taschenrechner</li> </ul>

# BREAKOUT: EUROPÄISCHE UNION

Lösung	Begriffe für die Lücken und Zahlenwerte 1. und letzter Buchstabe:			
	(1) Mitglieder	1 2	(6) Rechnungshof	2 -
	(2) Rechtssetzungs- akte	2 5	(7) Gemeinschafts- mittel	8 -
	(3) Kommission	6 4	(8) Bürgergesellschaft	2 5
	(4) Ministerrat	1 5	(9) Zentralbank	- 6
	(5) Leitlinien	- 4	(10) Lissabon	- 4
			Summe:	57
Summe 57 x 4 = <b>Code 228</b>				

## EUROPÄISCHE UNION: CODE 228

Kurzbeschreibung	Die Schüler*innen stellen aus ihrem allgemeinen Wissen oder der Diskussion innerhalb der Kleingruppe fest, dass nicht ganz Europa zur EU gehört und tragen diese Länder in das Rätsel ein. Die beiden fehlenden Buchstaben des Lösungswortes und deren Position im Alphabet ergeben multipliziert den Code für das Abschlussrätsel.																																																																																																																																																										
benötigte Materialien	★ Rätsel Code 228																																																																																																																																																										
Lösung	<table border="1"> <tr><td>P</td><td>G</td><td>A</td><td>Q</td><td>W</td><td>Y</td><td>O</td><td>Ü</td><td>Ö</td><td>K</td><td>R</td></tr> <tr><td>Ü</td><td>R</td><td>A</td><td>L</td><td>B</td><td>A</td><td>N</td><td>I</td><td>E</td><td>N</td><td>Q</td></tr> <tr><td>M</td><td>O</td><td>L</td><td>D</td><td>A</td><td>W</td><td>I</td><td>E</td><td>N</td><td>T</td><td>R</td></tr> <tr><td>Q</td><td>ß</td><td>A</td><td>S</td><td>D</td><td>Ö</td><td>Ä</td><td>K</td><td>O</td><td>Ä</td><td>Z</td></tr> <tr><td>Y</td><td>B</td><td>C</td><td>X</td><td>R</td><td>P</td><td>Ü</td><td>R</td><td>R</td><td>T</td><td>S</td></tr> <tr><td>C</td><td>R</td><td>Y</td><td>Q</td><td>D</td><td>F</td><td>Ö</td><td>Ü</td><td>W</td><td>I</td><td>A</td></tr> <tr><td>Z</td><td>I</td><td>E</td><td>W</td><td>H</td><td>C</td><td>S</td><td>T</td><td>E</td><td>T</td><td>Y</td></tr> <tr><td>Ä</td><td>T</td><td>A</td><td>Q</td><td>W</td><td>N</td><td>G</td><td>I</td><td>G</td><td>N</td><td>C</td></tr> <tr><td>Ö</td><td>A</td><td>C</td><td>T</td><td>Z</td><td>E</td><td>F</td><td>U</td><td>E</td><td>E</td><td>U</td></tr> <tr><td>D</td><td>N</td><td>A</td><td>L</td><td>S</td><td>I</td><td>D</td><td>J</td><td>N</td><td>D</td><td>I</td></tr> <tr><td>T</td><td>N</td><td>Ö</td><td>X</td><td>C</td><td>B</td><td>K</td><td>Ö</td><td>K</td><td>I</td><td>P</td></tr> <tr><td>C</td><td>I</td><td>Ä</td><td>U</td><td>K</td><td>R</td><td>A</td><td>I</td><td>N</td><td>E</td><td>Ö</td></tr> <tr><td>X</td><td>E</td><td>Q</td><td>W</td><td>D</td><td>E</td><td>X</td><td>Ö</td><td>V</td><td>O</td><td>J</td></tr> <tr><td>D</td><td>N</td><td>A</td><td>L</td><td>S</td><td>S</td><td>U</td><td>R</td><td>X</td><td>Y</td><td>X</td></tr> </table>	P	G	A	Q	W	Y	O	Ü	Ö	K	R	Ü	R	A	L	B	A	N	I	E	N	Q	M	O	L	D	A	W	I	E	N	T	R	Q	ß	A	S	D	Ö	Ä	K	O	Ä	Z	Y	B	C	X	R	P	Ü	R	R	T	S	C	R	Y	Q	D	F	Ö	Ü	W	I	A	Z	I	E	W	H	C	S	T	E	T	Y	Ä	T	A	Q	W	N	G	I	G	N	C	Ö	A	C	T	Z	E	F	U	E	E	U	D	N	A	L	S	I	D	J	N	D	I	T	N	Ö	X	C	B	K	Ö	K	I	P	C	I	Ä	U	K	R	A	I	N	E	Ö	X	E	Q	W	D	E	X	Ö	V	O	J	D	N	A	L	S	S	U	R	X	Y	X
P	G	A	Q	W	Y	O	Ü	Ö	K	R																																																																																																																																																	
Ü	R	A	L	B	A	N	I	E	N	Q																																																																																																																																																	
M	O	L	D	A	W	I	E	N	T	R																																																																																																																																																	
Q	ß	A	S	D	Ö	Ä	K	O	Ä	Z																																																																																																																																																	
Y	B	C	X	R	P	Ü	R	R	T	S																																																																																																																																																	
C	R	Y	Q	D	F	Ö	Ü	W	I	A																																																																																																																																																	
Z	I	E	W	H	C	S	T	E	T	Y																																																																																																																																																	
Ä	T	A	Q	W	N	G	I	G	N	C																																																																																																																																																	
Ö	A	C	T	Z	E	F	U	E	E	U																																																																																																																																																	
D	N	A	L	S	I	D	J	N	D	I																																																																																																																																																	
T	N	Ö	X	C	B	K	Ö	K	I	P																																																																																																																																																	
C	I	Ä	U	K	R	A	I	N	E	Ö																																																																																																																																																	
X	E	Q	W	D	E	X	Ö	V	O	J																																																																																																																																																	
D	N	A	L	S	S	U	R	X	Y	X																																																																																																																																																	

### EUROPÄISCHE UNION: HINWEISKARTE 1



<b>A</b>	<b>B</b>	<b>C</b>	<b>N</b>	<b>E</b>	<b>K</b>	<b>S</b>
1	2	3	4	5	6	7
<b>G</b>	<b>H</b>	<b>M</b>	<b>R</b>	<b>O</b>	<b>I</b>	<b>T</b>
8	9	1	2	3	4	5

### EUROPÄISCHE UNION: HINWEISKARTE 2



Die Wörter sind waagrecht und senkrecht sowie vorwärts und rückwärts angeordnet.

P	G	A	Q	W	Y	O	Ü	Ö	K	R
Ü	R	A	L	B	A	N	I	E	N	Q
M	O	L	D	A	W	I	E	N	T	R
Q	ß	A	S	D	Ö	Ä	K	O	Ä	Z
Y	B	C	X	R	P	Ü	R	R	T	S
C	R	Y	Q	D	F	Ö	Ü	W	I	A
Z	I	E	W	H	C	S	T	E	T	Y
Ä	T	A	Q	W	N	G	I	G	N	C
Ö	A	C	T	Z	E	F	U	E	E	U
D	N	A	L	S	I	D	J	N	D	I
T	N	Ö	X	C	B	K	Ö	K	I	P
C	I	Ä	U	K	R	A	I	N	E	Ö
X	E	Q	W	D	E	X	Ö	V	O	J
D	N	A	L	S	S	U	R	X	Y	X

DIGITALE ALTERNATIVE  
RÄTSEL CODE 196



DIGITALE ALTERNATIVE  
RÄTSEL CODE 150





### STARTRÄTSEL


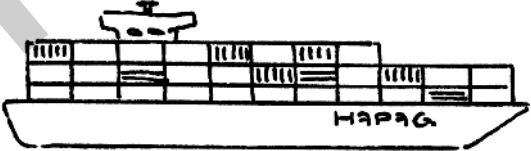




Die Bilder stellen Aufgaben dar, die von verschiedenen Gremien geregelt werden. Hier unterscheiden sich die Zuständigkeiten je nach Ebene. Bei den hier dargestellten Aufgaben sind manche dabei, die von der untersten Ebene, den Kommunen, entschieden werden. Es sind auch manche vorhanden, die höhere Gremien wie z. B. die EU überwiegend regeln. In dem Kästchen findet ihr die Bezeichnungen dieser Aufgaben, bei denen allerdings nicht nur die Worte durcheinandergeraten, sondern auch noch alle Vokale verschwunden sind.

**Schritt 1:** Ordnet die genannten politischen Aufgaben den Bildern zu.

**Schritt 2:** Streicht die politischen Aufgaben durch, die nicht in der wenigstens teilweisen EU-Zuständigkeit liegen.

**Schritt 3:** Addiert die Zahlen der nicht gestrichenen Bilder und die Zahlen hinter den politischen Aufgaben, um den Code zu ermitteln.

Zllnn (13) Schwmbdbtrb (20) ßnhndlspltk (23) Lndsvrtdng (27) Bldng (30) Frwhr (37)  
Lndwrtshft (40) Splpltzb (41) Whrngspltk (99)

1		6	
2		7	
3		8	




4		9	
5			

Bild	Politische Aufgabe	Zahl bei der politischen Aufgabe
1		
2		
3		
4		
5		
6		
7		
8		
9		
	addiert mit	
=	<b>Code</b>	



CODE: 196

In der Grafik der Bundeszentrale für politische Bildung werden die dort aufgeführten Fachbegriffe für die Prinzipien der EU in den unteren Feldern noch einmal mit kurzen verstehbaren Formulierungen erklärt. Leider sind sie in dieser Grafik nicht nur verschwunden, sondern es sind auch noch weitere, die nicht dazugehören dazwischengeraten.

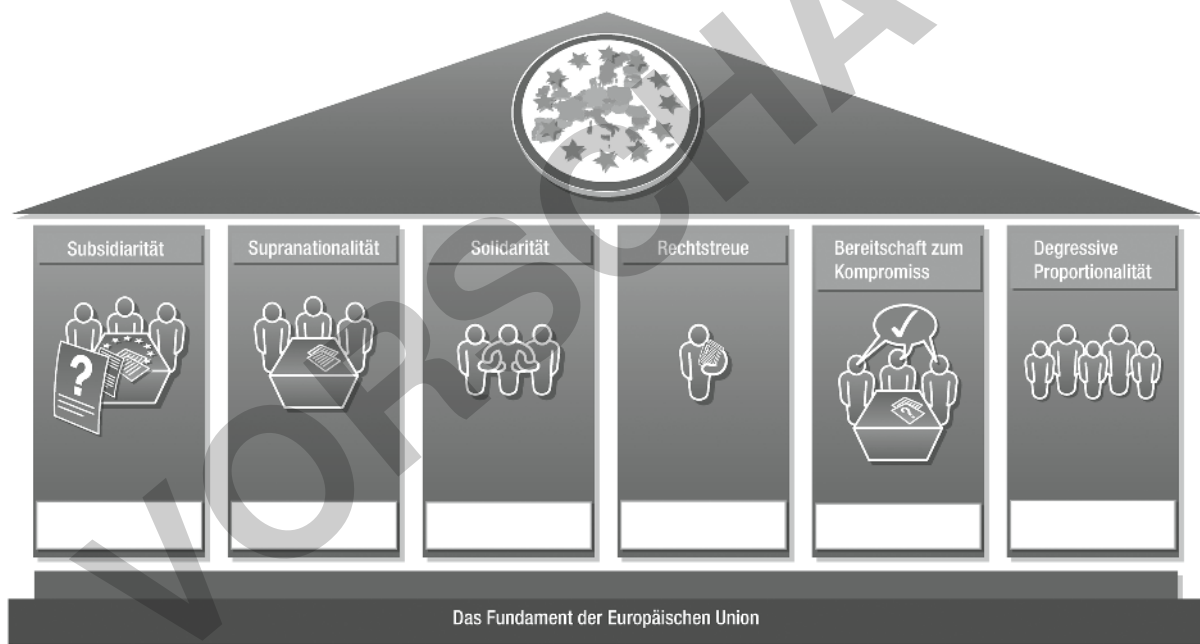
**Schritt 1:** Stellt die Grafik wieder her, indem ihr die richtigen Erklärungen unten den Prinzipien zuordnet.

**Schritt 2:** Die sechs Silben in den Klammern ergeben das Lösungswort, das eine sehr wichtige Übereinkunft von EU-Staaten umschreibt.

**Schritt 3:** Ordnet mithilfe der Hinweiskarte 1 den Buchstaben jeweils einen Zahlenwert zu. Addiert die Ziffern und verdoppelt sie.

## ■ Die Prinzipien der Europäischen Union

Das Fundament der Europäischen Union



Quelle: © Bundeszentrale für politische Bildung, Creative Commons by-nc-nd/3.0 und Prof. Dr. Eckart D. Stratenschulte

- ★ Unterstützung der Schwächeren (ner)
- ★ Überstimmung der Kleinen (hog)
- ★ gemeinsam verbindlich entscheiden (ge)
- ★ sich an Beschlüsse und Regelungen halten (ab)
- ★ Mitglieder belehren (ube)
- ★ den Größeren genügend Gewicht verschaffen (schi)

- ★ Mitglieder ruhig halten (klo)
- ★ gemeinsam eine Lösung suchen (kom)
- ★ Lösungen bestimmen (pur)
- ★ den Kleineren genügend Platz einräumen (men)
- ★ auf EU-Ebene nur regeln, was dort besser geht (schen)
- ★ auf EU-Ebene alles regeln, was nur möglich ist (aha)

Lösungswort: \_\_\_\_\_ Zahlenwert: \_\_\_\_\_